

ПЕРВЕНСТВО РОССИИ ПО БИАТЛОНУ

среди юношей и девушек 15-16 лет

ЧАЙКОВСКИЙ (ПЕРМСКИЙ КРАЙ)
ФЦП по ЗВС "Снежинка" им. А.А. Данилова

ВТ 14 МАР 2023
Начало: 11:00


СУПЕРСПРИНТ 3 КМ ЮНОШИ 15-16 ЛЕТ - КВАЛИФИКАЦИЯ



Аналитика гонки

Место	Ст.№	Фамилия Имя	Регион	Промехи	Сум	Время	Отст.									
Круг	Трасса			Стрельба			Огневой рубеж			Штраф	Круг			Общее		
	Время	Отст.	М-о	Время	Отст.	М-о	Время	Отст.	М-о	Время	Время	Отст.	М-о	Время	Отст.	М-о
1	9	ЛЯЛИН Ярослав	Красноярский край	1	1	2	8:17.0	0.0								
Круг 1	2:11.7	+3.2	=8	32.6	+8.7	21	52.0	+7.7	=14	24.8	3:28.5	+17.3	9	3:28.5	+17.3	9
Круг 2	1:57.4	+1.8	4	25.9	+5.7	7	45.6	+6.2	6	23.9	3:06.9	+6.4	6	6:35.4	0.0	1
Круг 3	1:41.6	+6.2	13								1:41.6	+6.2	13			
Итог	5:50.7	+6.8	8	58.5	+10.1	9	1:37.6	+8.5	6	48.7						
2	27	ГАВШИН Егор	Удмуртская Республика	0	3	3	8:28.1	+11.1								
Круг 1	2:11.8	+3.3	11	24.9	+1.1	2	47.4	+3.1	3	12.0	3:11.2	0.0	1	3:11.2	0.0	1
Круг 2	1:59.6	+4.0	15	28.0	+7.8	16	46.5	+7.1	9	50.3	3:36.4	+35.9	=35	6:47.6	+12.2	3
Круг 3	1:40.5	+5.1	8								1:40.5	+5.1	8			
Итог	5:51.9	+8.0	11	52.9	+4.5	4	1:33.9	+4.8	3	1:02.3						
3	11	ЧУБИЧ Андрей	Республика Башкортостан	1	0	1	8:29.5	+12.5								
Круг 1	2:16.1	+7.6	39	33.3	+9.5	29	58.2	+13.9	=54	25.1	3:39.4	+28.2	18	3:39.4	+28.2	18
Круг 2	2:03.0	+7.4	41	34.5	+14.3	73	51.4	+12.0	=33	11.6	3:06.0	+5.5	5	6:45.4	+10.0	2
Круг 3	1:44.1	+8.7	32								1:44.1	+8.7	32			
Итог	6:03.2	+19.3	32	1:07.9	+19.5	44	1:49.6	+20.5	43	36.7						
4	31	ДЕНЕЖКИН Александр	Мурманская область	1	1	2	8:32.6	+15.6								
Круг 1	2:19.0	+10.5	68	33.9	+10.1	35	53.3	+9.0	19	24.6	3:36.9	+25.7	17	3:36.9	+25.7	17
Круг 2	2:00.5	+4.9	24	27.5	+7.3	15	48.0	+8.6	16	25.8	3:14.3	+13.8	9	6:51.2	+15.8	5
Круг 3	1:41.4	+6.0	11								1:41.4	+6.0	11			
Итог	6:00.9	+17.0	29	1:01.5	+13.0	14	1:41.3	+12.2	11	50.4						
5	2	ПАНИН Андрей	Сахалинская область	1	0	1	8:34.3	+17.3								
Круг 1	2:22.9	+14.4	=93	33.5	+9.7	30	54.4	+10.1	=25	26.0	3:43.3	+32.1	25	3:43.3	+32.1	25
Круг 2	2:07.3	+11.7	75	24.8	+4.6	5	45.1	+5.7	=4	12.5	3:04.9	+4.4	4	6:48.2	+12.8	4
Круг 3	1:46.1	+10.7	=41								1:46.1	+10.7	=41			
Итог	6:16.3	+32.4	71	58.4	+10.0	8	1:39.5	+10.4	9	38.5						
6	29	НЕМЦОВ Семен	Тюменская область	2	0	2	8:34.7	+17.7								
Круг 1	2:14.4	+5.9	=28	41.2	+17.4	91	58.9	+14.6	62	38.3	3:51.6	+40.4	41	3:51.6	+40.4	41
Круг 2	2:02.2	+6.6	=38	26.3	+6.1	11	47.4	+8.0	14	10.9	3:00.5	0.0	1	6:52.1	+16.7	6
Круг 3	1:42.6	+7.2	19								1:42.6	+7.2	19			
Итог	5:59.2	+15.3	25	1:07.6	+19.2	43	1:46.3	+17.2	26	49.2						
7	4	СЕРАПИОНОВ Илья	Чувашская Республика	2	1	3	8:36.5	+19.5								
Круг 1	2:13.9	+5.4	=22	34.1	+10.3	36	54.2	+9.9	=22	37.4	3:45.5	+34.3	30	3:45.5	+34.3	30
Круг 2	1:58.0	+2.4	=7	27.5	+7.3	13	45.1	+5.7	=4	24.6	3:07.7	+7.2	7	6:53.2	+17.8	7
Круг 3	1:43.3	+7.9	24								1:43.3	+7.9	24			
Итог	5:55.2	+11.3	17	1:01.6	+13.2	16	1:39.3	+10.2	8	1:02.0						
8	23	ЕЛИСЕЕВ Роман	Ульяновская область	2	0	2	8:36.9	+19.9								
Круг 1	2:16.9	+8.4	47	35.8	+12.0	51	57.3	+13.0	=47	39.3	3:53.5	+42.3	49	3:53.5	+42.3	49
Круг 2	2:00.0	+4.4	=19	26.2	+6.0	10	49.9	+10.5	=22	11.3	3:01.2	+0.7	2	6:54.7	+19.3	9
Круг 3	1:42.2	+6.8	=14								1:42.2	+6.8	=14			
Итог	5:59.1	+15.2	24	1:02.1	+13.7	17	1:47.2	+18.1	=31	50.6						
9	42	КУЗНЕЦОВ Ярослав	Амурская область	1	0	1	8:39.6	+22.6								
Круг 1	2:16.6	+8.1	=43	37.0	+13.1	61	59.5	+15.2	=67	24.9	3:41.0	+29.8	19	3:41.0	+29.8	19
Круг 2	2:06.6	+11.0	=69	37.0	+16.8	86	57.6	+18.2	88	11.6	3:15.8	+15.3	11	6:56.8	+21.4	11
Круг 3	1:42.8	+7.4	=20								1:42.8	+7.4	=20			
Итог	6:06.0	+22.1	38	1:14.0	+25.6	78	1:57.1	+28.0	80	36.5						
10	5	КУГАЕВСКИЙ Артем	ХМАО-Югра	0	2	2	8:41.8	+24.8								
Круг 1	2:30.1	+21.6	114	23.8	0.0	1	44.3	0.0	1	12.2	3:26.6	+15.4	7	3:26.6	+15.4	7
Круг 2	2:04.9	+9.3	57	24.5	+4.3	3	44.8	+5.4	3	37.8	3:27.5	+27.0	21	6:54.1	+18.7	8





ПЕРВЕНСТВО РОССИИ ПО БИАТЛОНУ

среди юношей и девушек 15-16 лет

ЧАЙКОВСКИЙ (ПЕРМСКИЙ КРАЙ)
ФЦП по ЗВС "Снежинка" им. А.А. Данилова

ВТ 14 МАР 2023
Начало: 11:00


СУПЕРСПРИНТ 3 КМ ЮНОШИ 15-16 ЛЕТ - КВАЛИФИКАЦИЯ



Аналитика гонки

Место	Ст.№	Фамилия Имя	Регион	Промехи	Сум	Время	Отст.									
Круг	Трасса			Стрельба			Огневой рубеж			Штраф	Круг			Общее		
	Время	Отст.	М-о	Время	Отст.	М-о	Время	Отст.	М-о	Время	Время	Отст.	М-о	Время	Отст.	М-о
Круг 3	1:47.7	+12.3	53								1:47.7	+12.3	53			
Итого	6:22.7	+38.8	84	48.4	0.0	1	1:29.1	0.0	1	50.0						
11	62	СГИБНЕВ Даниил	Ивановская область							0 2		2		8:42.8		+25.8
Круг 1	2:20.3	+11.8	75	34.2	+10.4	38	56.0	+11.7	=37	12.3	3:28.6	+17.4	10	3:28.6	+17.4	10
Круг 2	1:59.5	+3.9	14	29.2	+9.0	23	49.0	+9.6	=17	38.1	3:26.6	+26.1	18	6:55.2	+19.8	10
Круг 3	1:47.6	+12.2	=51								1:47.6	+12.2	=51			
Итого	6:07.4	+23.5	43	1:03.4	+15.0	23	1:45.0	+15.9	22	50.4						
12	41	СОРОКИН Максим	Республика Карелия							0 2		2		8:43.2		+26.2
Круг 1	2:14.5	+6.0	30	37.5	+13.7	62	58.6	+14.3	=58	11.9	3:25.0	+13.8	5	3:25.0	+13.8	5
Круг 2	2:00.9	+5.3	=28	39.3	+19.1	97	57.9	+18.5	89	36.6	3:35.4	+34.9	32	7:00.4	+25.0	13
Круг 3	1:42.8	+7.4	=20								1:42.8	+7.4	=20			
Итого	5:58.2	+14.3	23	1:16.8	+28.4	90	1:56.5	+27.4	78	48.5						
13	88	БРАГИН Андрей	ХМАО-Югра							0 3		3		8:44.4		+27.4
Круг 1	2:13.3	+4.8	21	33.1	+9.3	26	54.4	+10.1	=25	13.6	3:21.3	+10.1	3	3:21.3	+10.1	3
Круг 2	1:57.5	+1.9	5	25.5	+5.3	6	47.3	+7.9	=11	54.0	3:38.8	+38.3	39	7:00.1	+24.7	12
Круг 3	1:44.3	+8.9	33								1:44.3	+8.9	33			
Итого	5:55.1	+11.2	16	58.7	+10.3	10	1:41.7	+12.6	12	1:07.6						
14	30	ФОМИНЫХ Александр	Кировская область							1 3		4		8:46.1		+29.1
Круг 1	2:12.5	+4.0	=15	29.5	+5.7	9	49.3	+5.0	8	24.1	3:25.9	+14.7	6	3:25.9	+14.7	6
Круг 2	2:00.9	+5.3	=28	34.8	+14.6	75	53.1	+13.7	=51	48.5	3:42.5	+42.0	52	7:08.4	+33.0	19
Круг 3	1:37.7	+2.3	4								1:37.7	+2.3	4			
Итого	5:51.1	+7.2	9	1:04.3	+15.9	26	1:42.4	+13.3	15	1:12.6						
15	84	ХОДЯКОВ Сергей	Тюменская область							1 2		3		8:47.0		+30.0
Круг 1	2:12.1	+3.6	=13	36.9	+13.1	58	59.1	+14.8	65	25.5	3:36.7	+25.5	16	3:36.7	+25.5	16
Круг 2	1:57.1	+1.5	3	39.0	+18.8	95	58.5	+19.1	=94	38.5	3:34.1	+33.6	29	7:10.8	+35.4	20
Круг 3	1:36.2	+0.8	2								1:36.2	+0.8	2			
Итого	5:45.4	+1.5	2	1:16.0	+27.6	88	1:57.6	+28.5	82	1:04.0						
16	18	ТЮБАЕВ Александр	Красноярский край							2 1		3		8:47.9		+30.9
Круг 1	2:16.8	+8.3	=45	38.8	+15.0	74	59.6	+15.3	=69	40.2	3:56.6	+45.4	=54	3:56.6	+45.4	=54
Круг 2	1:58.9	+3.3	11	24.2	+4.0	2	44.2	+4.8	2	26.9	3:10.0	+9.5	8	7:06.6	+31.2	17
Круг 3	1:41.3	+5.9	10								1:41.3	+5.9	10			
Итого	5:57.0	+13.1	21	1:03.1	+14.7	21	1:43.8	+14.7	18	1:07.1						
17	45	ВАЛЬТЕР Виктор	Красноярский край							2 2		4		8:51.6		+34.6
Круг 1	2:15.8	+7.3	37	35.7	+11.8	48	54.8	+10.5	=31	37.9	3:48.5	+37.3	34	3:48.5	+37.3	34
Круг 2	2:00.0	+4.4	=19	29.3	+9.1	26	47.3	+7.9	=11	36.8	3:24.1	+23.6	15	7:12.6	+37.2	24
Круг 3	1:39.0	+3.6	6								1:39.0	+3.6	6			
Итого	5:54.8	+10.9	15	1:05.0	+16.6	29	1:42.1	+13.0	14	1:14.7						
18	13	ДРОЗДОВ Даниил	Московская область							0 3		3		8:53.5		+36.5
Круг 1	2:16.2	+7.7	40	33.6	+9.8	31	54.5	+10.2	28	12.4	3:23.1	+11.9	4	3:23.1	+11.9	4
Круг 2	2:00.7	+5.1	26	31.8	+11.6	45	50.7	+11.3	=26	52.0	3:43.4	+42.9	53	7:06.5	+31.1	16
Круг 3	1:47.0	+11.6	49								1:47.0	+11.6	49			
Итого	6:03.9	+20.0	33	1:05.4	+17.0	32	1:45.2	+16.1	23	1:04.4						
19	110	ЕГОРОВ Платон	Алтайский край							0 2		2		8:53.7		+36.7
Круг 1	2:25.7	+17.2	108	26.6	+2.8	3	48.4	+4.1	5	12.9	3:27.0	+15.8	8	3:27.0	+15.8	8
Круг 2	2:09.3	+13.7	=88	24.8	+4.6	4	46.1	+6.7	7	40.5	3:35.9	+35.4	=33	7:02.9	+27.5	14
Круг 3	1:50.8	+15.4	79								1:50.8	+15.4	79			
Итого	6:25.8	+41.9	=97	51.5	+3.1	2	1:34.5	+5.4	4	53.4						





ПЕРВЕНСТВО РОССИИ ПО БИАТЛОНУ

среди юношей и девушек 15-16 лет

ЧАЙКОВСКИЙ (ПЕРМСКИЙ КРАЙ)
ФЦП по ЗВС "Снежинка" им. А.А. Данилова

ВТ 14 МАР 2023
Начало: 11:00


СУПЕРСПРИНТ 3 КМ ЮНОШИ 15-16 ЛЕТ - КВАЛИФИКАЦИЯ



Аналитика гонки

Место	Ст.№	Фамилия Имя	Регион	Промехи	Сум	Время	Отст.									
Круг	Трасса			Стрельба			Огневой рубеж			Штраф	Круг			Общее		
	Время	Отст.	М-о	Время	Отст.	М-о	Время	Отст.	М-о	Время	Время	Отст.	М-о	Время	Отст.	М-о
20	36	МОЛОДЦОВ Андрей	Республика Карелия	1	1	2	8:55.4	+38.4								
Круг 1	2:18.9	+10.4	67	33.6	+9.8	33	56.0	+11.7	=37	27.4	3:42.3	+31.1	21	3:42.3	+31.1	21
Круг 2	2:05.4	+9.8	62	32.4	+12.2	50	51.1	+11.7	=30	26.8	3:23.3	+22.8	14	7:05.6	+30.2	15
Круг 3	1:49.8	+14.4	=68								1:49.8	+14.4	=68			
Итого	6:14.1	+30.2	=65	1:06.1	+17.7	35	1:47.1	+18.0	=29	54.2						
21	38	КУЛИКОВ Константин	Республика Мордовия	2	2	4	8:55.9	+38.9								
Круг 1	2:11.7	+3.2	=8	35.4	+11.6	45	54.4	+10.1	=25	36.6	3:42.7	+31.5	24	3:42.7	+31.5	24
Круг 2	1:57.6	+2.0	6	37.7	+17.5	88	53.6	+14.2	57	38.1	3:29.3	+28.8	24	7:12.0	+36.6	22
Круг 3	1:43.9	+8.5	=28								1:43.9	+8.5	=28			
Итого	5:53.2	+9.3	12	1:13.1	+24.7	71	1:48.0	+18.9	37	1:14.7						
22	56	ВЕРТ Дмитрий	Алтайский край	2	2	4	8:57.0	+40.0								
Круг 1	2:13.9	+5.4	=22	39.2	+15.4	76	58.6	+14.3	=58	37.8	3:50.3	+39.1	38	3:50.3	+39.1	38
Круг 2	2:01.2	+5.6	=32	30.2	+10.0	29	49.0	+9.6	=17	37.2	3:27.4	+26.9	20	7:17.7	+42.3	29
Круг 3	1:39.3	+3.9	7								1:39.3	+3.9	7			
Итого	5:54.4	+10.5	13	1:09.4	+21.0	48	1:47.6	+18.5	=35	1:15.0						
23	40	МЕЛЬЧАКОВ Иван	Удмуртская Республика	1	3	4	8:57.3	+40.3								
Круг 1	2:08.9	+0.4	3	36.1	+12.3	53	59.6	+15.3	=69	25.9	3:34.4	+23.2	15	3:34.4	+23.2	15
Круг 2	1:55.6	0.0	1	31.0	+10.8	37	51.7	+12.3	=36	51.8	3:39.1	+38.6	40	7:13.5	+38.1	25
Круг 3	1:43.8	+8.4	=26								1:43.8	+8.4	=26			
Итого	5:48.3	+4.4	3	1:07.2	+18.8	40	1:51.3	+22.2	56	1:17.7						
24	32	ГОЛИКОВ Илья	Тюменская область	2	2	4	8:57.4	+40.4								
Круг 1	2:12.6	+4.1	17	30.7	+6.9	11	55.3	+11.0	=34	39.4	3:47.3	+36.1	32	3:47.3	+36.1	32
Круг 2	1:59.8	+4.2	17	34.5	+14.3	72	55.8	+16.4	=79	37.3	3:32.9	+32.4	28	7:20.2	+44.8	30
Круг 3	1:37.2	+1.8	3								1:37.2	+1.8	3			
Итого	5:49.6	+5.7	5	1:05.2	+16.8	30	1:51.1	+22.0	=53	1:16.7						
25	25	АНИСИМОВ Даниил	Санкт-Петербург	3	1	4	8:58.8	+41.8								
Круг 1	2:17.0	+8.5	=48	28.3	+4.5	8	49.2	+4.9	=6	51.3	3:57.5	+46.3	58	3:57.5	+46.3	58
Круг 2	2:01.2	+5.6	=32	33.2	+13.0	61	52.7	+13.3	49	25.1	3:19.0	+18.5	12	7:16.5	+41.1	28
Круг 3	1:42.3	+6.9	17								1:42.3	+6.9	17			
Итого	6:00.5	+16.6	27	1:01.6	+13.2	15	1:41.9	+12.8	13	1:16.4						
26	12	УСАНЬКОВ Матвей	Красноярский край	2	1	3	9:00.7	+43.7								
Круг 1	2:15.9	+7.4	38	38.6	+14.8	72	59.8	+15.5	=72	40.5	3:56.2	+45.0	53	3:56.2	+45.0	53
Круг 2	2:01.3	+5.7	34	26.8	+6.6	12	47.3	+7.9	=11	26.9	3:15.5	+15.0	10	7:11.7	+36.3	21
Круг 3	1:49.0	+13.6	61								1:49.0	+13.6	61			
Итого	6:06.2	+22.3	39	1:05.5	+17.1	33	1:47.1	+18.0	=29	1:07.4						
27	103	ШАРКЕВИЧ Иван	ХМАО-Югра	3	0	3	9:01.3	+44.3								
Круг 1	2:21.7	+13.2	83	36.8	+13.0	57	56.1	+11.8	40	55.5	4:13.3	+102.1	95	4:13.3	+102.1	95
Круг 2	2:09.4	+13.8	=90	20.2	0.0	1	39.4	0.0	1	12.8	3:01.6	+1.1	3	7:14.9	+39.5	26
Круг 3	1:46.4	+11.0	44								1:46.4	+11.0	44			
Итого	6:17.5	+33.6	78	57.0	+8.6	7	1:35.5	+6.4	5	1:08.3						
28	86	ПОТАПОВ Егор	Сахалинская область	0	0	0	9:01.5	+44.5								
Круг 1	2:24.0	+15.5	100	38.5	+14.7	71	1:03.9	+19.6	=92	14.5	3:42.4	+31.2	22	3:42.4	+31.2	22
Круг 2	2:09.5	+13.9	92	41.4	+21.2	100	1:01.8	+22.4	105	13.1	3:24.4	+23.9	16	7:06.8	+31.4	18
Круг 3	1:54.7	+19.3	=10								1:54.7	+19.3	=10			
Итого	6:28.2	+44.3	102	1:20.0	+31.6	95	2:05.7	+36.6	101	27.6						
29	73	ТАЛДЫКИН Максим	Москва	0	4	4	9:03.3	+46.3								
Круг 1	2:18.2	+9.7	=59	26.7	+2.9	5	47.1	+2.8	2	12.5	3:17.8	+6.6	2	3:17.8	+6.6	2
Круг 2	2:01.8	+6.2	=36	26.0	+5.8	8	46.2	+6.8	8	1:09.4	3:57.4	+56.9	86	7:15.2	+39.8	27





ПЕРВЕНСТВО РОССИИ ПО БИАТЛОНУ

среди юношей и девушек 15-16 лет

ЧАЙКОВСКИЙ (ПЕРМСКИЙ КРАЙ)
ФЦП по ЗВС "Снежинка" им. А.А. Данилова

ВТ 14 МАР 2023
Начало: 11:00


СУПЕРСПРИНТ 3 КМ ЮНОШИ 15-16 ЛЕТ - КВАЛИФИКАЦИЯ



Аналитика гонки

Место	Ст.№	Фамилия Имя	Регион	Промехи	Сум	Время	Отст.									
Круг	Трасса			Стрельба			Огневой рубеж			Штраф	Круг			Общее		
	Время	Отст.	М-о	Время	Отст.	М-о	Время	Отст.	М-о	Время	Время	Отст.	М-о	Время	Отст.	М-о
Круг 3	1:48.1	+12.7	55								1:48.1	+12.7	55			
Итого	6:08.1	+24.2	=47	52.8	+4.4	3	1:33.3	+4.2	2	1:21.9						
30	58	ПАРФЕНОВ Арсений	Москва							1 3		4		9:04.0		+47.0
Круг 1	2:11.7	+3.2	=8	32.6	+8.8	22	54.3	+10.0	24	25.3	3:31.3	+20.1	13	3:31.3	+20.1	13
Круг 2	2:01.4	+5.8	35	1:00.6	+40.4	114	56.3	+16.9	83	51.9	3:49.6	+49.1	71	7:20.9	+45.5	31
Круг 3	1:43.1	+7.7	22								1:43.1	+7.7	22			
Итого	5:56.2	+12.3	18	1:33.3	+44.9	108	1:50.6	+21.5	=49	1:17.2						
31	65	БЕССОНОВ Илья	Алтайский край							2 3		5		9:06.6		+49.6
Круг 1	2:14.3	+5.8	27	32.0	+8.2	17	51.0	+6.7	10	37.3	3:42.6	+31.4	23	3:42.6	+31.4	23
Круг 2	1:59.0	+3.4	12	42.6	+22.4	103	1:00.5	+21.1	102	49.1	3:48.6	+48.1	69	7:31.2	+55.8	=39
Круг 3	1:35.4	0.0	1								1:35.4	0.0	1			
Итого	5:48.7	+4.8	4	1:14.7	+26.2	80	1:51.5	+22.4	57	1:26.4						
32	71	ЯРМИЕВ Эльмир	Республика Татарстан							2 2		4		9:09.6		+52.6
Круг 1	2:17.3	+8.8	54	33.7	+9.9	34	58.7	+14.4	61	40.1	3:56.1	+44.9	52	3:56.1	+44.9	52
Круг 2	2:00.2	+4.6	=21	29.2	+9.0	24	50.2	+10.8	24	38.6	3:29.0	+28.5	23	7:25.1	+49.7	33
Круг 3	1:44.5	+9.1	34								1:44.5	+9.1	34			
Итого	6:02.0	+18.1	30	1:03.0	+14.6	20	1:48.9	+19.8	40	1:18.7						
33	104	СЕМЕНИХИН Алексей	Москва							1 2		3		9:12.8		+55.8
Круг 1	2:18.2	+9.7	=59	43.0	+19.2	96	59.8	+15.5	=72	26.2	3:44.2	+33.0	29	3:44.2	+33.0	29
Круг 2	2:05.7	+10.1	=63	31.7	+11.5	44	53.4	+14.0	56	39.1	3:38.2	+37.7	37	7:22.4	+47.0	32
Круг 3	1:50.4	+15.0	=75								1:50.4	+15.0	=75			
Итого	6:14.3	+30.4	68	1:14.7	+26.3	81	1:53.2	+24.1	63	1:05.3						
34	49	ФИЛАТОВ Валерий	Санкт-Петербург							1 2		3		9:14.3		+57.3
Круг 1	2:22.8	+14.3	=91	38.2	+14.4	68	59.9	+15.6	=74	25.9	3:48.6	+37.4	35	3:48.6	+37.4	35
Круг 2	1:59.9	+4.3	18	37.6	+17.4	87	1:00.7	+21.3	103	40.1	3:40.7	+40.2	44	7:29.3	+53.9	38
Круг 3	1:45.0	+9.6	=35								1:45.0	+9.6	=35			
Итого	6:07.7	+23.8	44	1:15.9	+27.5	86	2:00.6	+31.5	94	1:06.0						
35	39	НАУМОВ Валентин	Новосибирская область							2 3		5		9:16.1		+59.1
Круг 1	2:17.1	+8.6	=50	26.6	+2.8	4	48.1	+3.8	4	38.2	3:43.4	+32.2	26	3:43.4	+32.2	26
Круг 2	2:03.9	+8.3	=49	28.0	+7.8	17	51.0	+11.6	=28	54.3	3:49.2	+48.7	70	7:32.6	+57.2	44
Круг 3	1:43.5	+8.1	25								1:43.5	+8.1	25			
Итого	6:04.5	+20.6	35	54.7	+6.3	5	1:39.1	+10.0	7	1:32.5						
36	46	ЧАДАЕВ Алексей	Московская область							1 2		3		9:16.4		+59.4
Круг 1	2:20.5	+12.0	78	34.8	+11.0	41	56.4	+12.1	42	27.2	3:44.1	+32.9	28	3:44.1	+32.9	28
Круг 2	2:07.1	+11.5	74	38.8	+18.6	93	54.5	+15.1	=63	42.1	3:43.7	+43.2	=54	7:27.8	+52.4	36
Круг 3	1:48.6	+13.2	59								1:48.6	+13.2	59			
Итого	6:16.2	+32.3	70	1:13.7	+25.3	76	1:50.9	+21.8	52	1:09.3						
37	68	БЕЛОУС Вадим	Московская область							2 2		4		9:16.6		+59.6
Круг 1	2:08.5	0.0	1	47.9	+24.1	108	1:08.3	+24.0	105	36.9	3:53.7	+42.5	50	3:53.7	+42.5	50
Круг 2	2:00.6	+5.0	25	46.7	+26.5	108	1:04.6	+25.2	109	36.2	3:41.4	+40.9	=46	7:35.1	+59.7	49
Круг 3	1:41.5	+6.1	12								1:41.5	+6.1	12			
Итого	5:50.6	+6.7	7	1:34.7	+46.3	111	2:12.9	+43.8	108	1:13.1						
38	1	САДЫКОВ Арслан	Свердловская область							3 1		4		9:17.0		+1:00.0
Круг 1	2:18.2	+9.7	=59	35.6	+11.8	47	56.2	+11.9	41	52.2	4:06.6	+55.4	=80	4:06.6	+55.4	=80
Круг 2	2:04.6	+9.0	=51	31.4	+11.2	42	51.0	+11.6	=28	25.2	3:20.8	+20.3	13	7:27.4	+52.0	35
Круг 3	1:49.6	+14.2	67								1:49.6	+14.2	67			
Итого	6:12.4	+28.5	60	1:07.1	+18.7	39	1:47.2	+18.1	=31	1:17.4						





ПЕРВЕНСТВО РОССИИ ПО БИАТЛОНУ

среди юношей и девушек 15-16 лет

ЧАЙКОВСКИЙ (ПЕРМСКИЙ КРАЙ)
ФЦП по ЗВС "Снежинка" им. А.А. Данилова

ВТ 14 МАР 2023
Начало: 11:00


СУПЕРСПРИНТ 3 КМ ЮНОШИ 15-16 ЛЕТ - КВАЛИФИКАЦИЯ



Аналитика гонки

Место	Ст.№	Фамилия Имя	Регион	Промехи	Сум	Время	Отст.										
Круг	Трасса			Стрельба			Огневой рубеж			Штраф	Круг			Общее			
	Время	Отст.	М-о	Время	Отст.	М-о	Время	Отст.	М-о	Время	Время	Отст.	М-о	Время	Отст.	М-о	
39	117	ЧИРКОВ Тимофей	Удмуртская Республика	1	2	3	9:17.5	+1:00.5									
Круг 1	2:22.5	+14.0	=87	40.2	+16.4	84	1:04.6	+20.3	96	25.8	3:52.9	+41.7	48	3:52.9	+41.7	48	
Круг 2	1:59.7	+4.1	16	33.4	+13.2	62	53.9	+14.5	=60	39.1	3:32.7	+32.2	27	7:25.6	+50.2	34	
Круг 3	1:51.9	+16.5	=88								1:51.9	+16.5	=88				
Итог	6:14.1	+30.2	=65	1:13.7	+25.3	75	1:58.5	+29.4	87	1:04.9							
40	106	ВАГИН Егор	Тюменская область	3	2	5	9:17.8	+1:00.8									
Круг 1	2:13.2	+4.7	20	31.5	+7.7	15	52.3	+8.0	16	51.1	3:56.6	+45.4	=54	3:56.6	+45.4	=54	
Круг 2	2:06.6	+11.0	=69	59.4	+39.2	113	50.5	+11.1	25	38.0	3:35.1	+34.6	=30	7:31.7	+56.3	43	
Круг 3	1:46.1	+10.7	=41								1:46.1	+10.7	=41				
Итог	6:05.9	+22.0	37	1:31.0	+42.6	105	1:42.8	+13.7	16	1:29.1							
41	57	ШАШИН Глеб	Республика Мордовия	1	1	2	9:18.3	+1:01.3									
Круг 1	2:16.4	+7.9	41	45.1	+21.3	101	1:06.9	+22.6	101	26.8	3:50.1	+38.9	37	3:50.1	+38.9	37	
Круг 2	2:04.8	+9.2	=54	46.4	+26.2	107	1:09.1	+29.7	114	27.5	3:41.4	+40.9	=46	7:31.5	+56.1	42	
Круг 3	1:46.8	+11.4	=47								1:46.8	+11.4	=47				
Итог	6:08.0	+24.1	46	1:31.6	+43.1	107	2:16.0	+46.9	=112	54.3							
42	94	КУТИН Борис	Москва	2	2	4	9:18.5	+1:01.5									
Круг 1	2:21.2	+12.7	81	39.7	+15.9	80	54.8	+10.5	=31	41.6	3:57.6	+46.4	59	3:57.6	+46.4	59	
Круг 2	2:03.5	+7.9	46	31.1	+10.9	38	52.8	+13.4	50	39.6	3:35.9	+35.4	=33	7:33.5	+58.1	45	
Круг 3	1:45.0	+9.6	=35								1:45.0	+9.6	=35				
Итог	6:09.7	+25.8	52	1:10.9	+22.5	58	1:47.6	+18.5	=35	1:21.2							
42	22	ВЕРБИЦКИЙ Олег	Московская область	2	2	4	9:18.5	+1:01.5									
Круг 1	2:14.4	+5.9	=28	37.5	+13.7	63	59.5	+15.2	=67	38.5	3:52.4	+41.2	=44	3:52.4	+41.2	=44	
Круг 2	2:04.6	+9.0	=51	37.8	+17.6	90	58.5	+19.1	=94	39.2	3:42.3	+41.8	49	7:34.7	+59.3	47	
Круг 3	1:43.8	+8.4	=26								1:43.8	+8.4	=26				
Итог	6:02.8	+18.9	31	1:15.4	+27.0	84	1:58.0	+28.9	85	1:17.7							
44	43	ЛАГУНОВ Александр	Кировская область	1	4	5	9:19.3	+1:02.3									
Круг 1	2:12.9	+4.4	19	32.0	+8.2	16	52.0	+7.7	=14	24.3	3:29.2	+18.0	11	3:29.2	+18.0	11	
Круг 2	2:03.2	+7.6	43	35.4	+15.2	77	53.3	+13.9	55	1:05.7	4:02.2	+1:01.7	94	7:31.4	+56.0	41	
Круг 3	1:47.9	+12.5	54								1:47.9	+12.5	54				
Итог	6:04.0	+20.1	34	1:07.4	+19.0	42	1:45.3	+16.2	24	1:30.0							
45	3	ВЯЗЬМИН Илья	Тюменская область	2	4	6	9:20.3	+1:03.3									
Круг 1	2:09.4	+0.9	5	35.7	+11.9	49	56.7	+12.4	43	37.5	3:43.6	+32.4	27	3:43.6	+32.4	27	
Круг 2	1:58.2	+2.6	=9	30.5	+10.3	33	52.3	+12.9	=43	1:04.0	3:54.5	+54.0	80	7:38.1	+1:02.7	53	
Круг 3	1:42.2	+6.8	=14								1:42.2	+6.8	=14				
Итог	5:49.8	+5.9	6	1:06.2	+17.8	36	1:49.0	+19.9	41	1:41.5							
46	109	СТАРКОВ Александр	Московская область	1	2	3	9:20.4	+1:03.4									
Круг 1	2:22.8	+14.3	=91	34.8	+11.0	40	59.6	+15.3	=69	25.6	3:48.0	+36.8	33	3:48.0	+36.8	33	
Круг 2	2:08.5	+12.9	83	34.2	+14.0	70	51.2	+11.8	32	40.7	3:40.4	+39.9	43	7:28.4	+53.0	37	
Круг 3	1:52.0	+16.6	=90								1:52.0	+16.6	=90				
Итог	6:23.3	+39.4	86	1:09.1	+20.6	46	1:50.8	+21.7	51	1:06.3							
47	26	МУРТАЗИН Мухаммед	Республика Татарстан	2	2	4	9:21.3	+1:04.3									
Круг 1	2:12.7	+4.2	18	38.9	+15.1	75	1:02.5	+18.2	86	39.6	3:54.8	+43.6	51	3:54.8	+43.6	51	
Круг 2	2:03.7	+8.1	47	31.8	+11.6	46	52.2	+12.8	42	40.5	3:36.4	+35.9	=35	7:31.2	+55.8	=39	
Круг 3	1:50.1	+14.7	=72								1:50.1	+14.7	=72				
Итог	6:06.5	+22.6	=41	1:10.7	+22.3	56	1:54.7	+25.6	71	1:20.1							
48	75	БАЕВ Иван	Кировская область	1	3	4	9:22.7	+1:05.7									
Круг 1	2:16.6	+8.1	=43	42.8	+19.0	95	1:03.9	+19.6	=92	26.4	3:46.9	+35.7	31	3:46.9	+35.7	31	
Круг 2	2:05.8	+10.2	66	36.0	+15.8	78	55.1	+15.7	=71	51.0	3:51.9	+51.4	76	7:38.8	+1:03.4	54	





ПЕРВЕНСТВО РОССИИ ПО БИАТЛОНУ

среди юношей и девушек 15-16 лет

ЧАЙКОВСКИЙ (ПЕРМСКИЙ КРАЙ)
ФЦП по ЗВС "Снежинка" им. А.А. Данилова

ВТ 14 МАР 2023
Начало: 11:00


СУПЕРСПРИНТ 3 КМ ЮНОШИ 15-16 ЛЕТ - КВАЛИФИКАЦИЯ



Аналитика гонки

Место	Ст.№	Фамилия Имя	Регион	Промаша	Сум	Время	Отст.									
Круг	Трасса			Стрельба			Огневой рубеж			Штраф	Круг			Общее		
	Время	Отст.	М-о	Время	Отст.	М-о	Время	Отст.	М-о		Время	Отст.	М-о	Время	Отст.	М-о
Круг 3	1:43.9	+8.5	=28								1:43.9	+8.5	=28			
Итого	6:06.3	+22.4	40	1:18.9	+30.5	94	1:59.0	+29.9	89	1:17.4						
49	83	БЕХТЕРЕВ Никита	Удмуртская Республика	1	3	4	9:23.1	+1:06.1								
Круг 1	2:21.9	+13.4	84	40.5	+16.7	87	1:02.8	+18.5	88	26.4	3:51.1	+39.9	=39	3:51.1	+39.9	=39
Круг 2	2:02.2	+6.6	=38	31.0	+10.8	35	51.7	+12.3	=36	52.6	3:46.5	+46.0	=62	7:37.6	+1:02.2	51
Круг 3	1:45.5	+10.1	=39								1:45.5	+10.1	=39			
Итого	6:09.6	+25.7	=50	1:11.5	+23.1	64	1:54.5	+25.4	70	1:19.0						
50	51	БАРАНОВ Роман	Ульяновская область	1	0	1	9:27.5	+1:10.5								
Круг 1	2:29.5	+21.0	113	38.8	+15.0	73	1:03.9	+19.6	=92	33.0	4:06.4	+55.2	79	4:06.4	+55.2	79
Круг 2	2:16.6	+21.0	=10	34.8	+14.6	74	57.1	+17.7	85	13.6	3:27.3	+26.8	19	7:33.7	+58.3	46
Круг 3	1:53.8	+18.4	=99								1:53.8	+18.4	=99			
Итого	6:39.9	+56.0	111	1:13.7	+25.3	74	2:01.0	+31.9	95	46.6						
51	72	ЩЕРБАКОВ Дмитрий	Свердловская область	3	1	4	9:28.0	+1:11.0								
Круг 1	2:19.3	+10.8	69	39.3	+15.5	77	59.9	+15.6	=74	53.8	4:13.0	+1:01.8	94	4:13.0	+1:01.8	94
Круг 2	2:07.4	+11.8	=76	31.6	+11.4	43	50.7	+11.3	=26	26.8	3:24.9	+24.4	17	7:37.9	+1:02.5	52
Круг 3	1:50.1	+14.7	=72								1:50.1	+14.7	=72			
Итого	6:16.8	+32.9	76	1:10.9	+22.5	59	1:50.6	+21.5	=49	1:20.6						
51	33	БЕРЕЗАНЬ Даниил	Камчатский край	3	2	5	9:28.0	+1:11.0								
Круг 1	2:09.8	+1.3	6	43.9	+20.1	100	1:04.9	+20.6	98	50.6	4:05.3	+54.1	=75	4:05.3	+54.1	=75
Круг 2	1:59.3	+3.7	13	47.1	+26.9	110	1:03.4	+24.0	107	37.6	3:40.3	+39.8	42	7:45.6	+1:10.2	61
Круг 3	1:42.4	+7.0	18								1:42.4	+7.0	18			
Итого	5:51.5	+7.6	10	1:31.1	+42.7	106	2:08.3	+39.2	104	1:28.2						
53	48	СМИРНОВ Макар	Чувашская Республика	3	2	5	9:28.5	+1:11.5								
Круг 1	2:16.8	+8.3	=45	33.0	+9.2	25	57.7	+13.4	49	53.9	4:08.4	+57.2	90	4:08.4	+57.2	90
Круг 2	2:04.7	+9.1	53	28.1	+7.9	18	49.2	+9.8	20	41.2	3:35.1	+34.6	=30	7:43.5	+1:08.1	57
Круг 3	1:45.0	+9.6	=35								1:45.0	+9.6	=35			
Итого	6:06.5	+22.6	=41	1:01.2	+12.8	12	1:46.9	+17.8	27	1:35.1						
54	50	МАМОНОВ Матвей	Вологодская область	3	3	6	9:28.6	+1:11.6								
Круг 1	2:18.0	+9.5	57	27.3	+3.5	6	49.2	+4.9	=6	50.7	3:57.9	+46.7	61	3:57.9	+46.7	61
Круг 2	2:01.1	+5.5	31	29.2	+9.0	22	52.0	+12.6	40	51.3	3:44.4	+43.9	57	7:42.3	+1:06.9	55
Круг 3	1:46.3	+10.9	43								1:46.3	+10.9	43			
Итого	6:05.4	+21.5	36	56.5	+8.1	6	1:41.2	+12.1	10	1:42.0						
55	102	МОРИЛОВ Андрей	Кировская область	0	3	3	9:29.4	+1:12.4								
Круг 1	2:24.6	+16.1	104	33.6	+9.8	32	55.7	+11.4	36	12.1	3:32.4	+21.2	14	3:32.4	+21.2	14
Круг 2	2:11.7	+16.1	103	32.8	+12.5	54	56.1	+16.7	82	54.7	4:02.5	+1:02.0	96	7:34.9	+59.5	48
Круг 3	1:54.5	+19.1	=10								1:54.5	+19.1	=10			
Итого	6:30.8	+46.9	107	1:06.4	+18.0	37	1:51.8	+22.7	=58	1:06.8						
56	61	ИШКАТОВ Максим	Удмуртская Республика	2	2	4	9:29.7	+1:12.7								
Круг 1	2:12.0	+3.5	12	32.5	+8.7	20	51.6	+7.3	13	37.5	3:41.1	+29.9	20	3:41.1	+29.9	20
Круг 2	2:00.2	+4.6	=21	31.9	+11.7	48	52.6	+13.2	=46	38.2	3:31.0	+30.5	25	7:12.1	+36.7	23
Круг 3	2:17.6	+42.2	116								2:17.6	+42.2	116			
Итого	6:29.8	+45.9	104	1:04.5	+16.1	28	1:44.2	+15.1	20	1:15.7						
57	28	ПОПЫКИН Владислав	Москва	2	3	5	9:31.9	+1:14.9								
Круг 1	2:12.1	+3.6	=13	55.3	+31.5	115	1:17.9	+33.6	116	38.0	4:08.0	+56.8	=84	4:08.0	+56.8	=84
Круг 2	2:00.8	+5.2	27	27.5	+7.3	14	47.7	+8.3	15	51.4	3:39.9	+39.4	41	7:47.9	+1:12.5	64
Круг 3	1:44.0	+8.6	31								1:44.0	+8.6	31			
Итого	5:56.9	+13.0	=19	1:22.9	+34.5	100	2:05.6	+36.5	100	1:29.4						





ПЕРВЕНСТВО РОССИИ ПО БИАТЛОНУ

среди юношей и девушек 15-16 лет

ЧАЙКОВСКИЙ (ПЕРМСКИЙ КРАЙ)
ФЦП по ЗВС "Снежинка" им. А.А. Данилова

ВТ 14 МАР 2023
Начало: 11:00


СУПЕРСПРИНТ 3 КМ ЮНОШИ 15-16 ЛЕТ - КВАЛИФИКАЦИЯ



Аналитика гонки

Место	Ст.№	Фамилия Имя	Регион	Промехи	Сум	Время	Отст.										
Круг	Трасса			Стрельба			Огневой рубеж			Штраф	Круг			Общее			
	Время	Отст.	М-о	Время	Отст.	М-о	Время	Отст.	М-о	Время	Время	Отст.	М-о	Время	Отст.	М-о	
57	100	ЛИТВИНЕНКО Денис	Сахалинская область							0 3	3			9:31.9			+1:14.9
Круг 1	2:23.0	+14.5	=95	30.7	+6.9	12	52.8	+8.5	17	13.9	3:29.7	+18.5	12	3:29.7	+18.5	12	
Круг 2	2:12.4	+16.8	105	33.7	+13.5	66	57.4	+18.0	86	57.2	4:07.0	+1:06.5	104	7:36.7	+1:01.3	50	
Круг 3	1:55.2	+19.8	106								1:55.2	+19.8	106				
Итог	6:30.6	+46.7	106	1:04.4	+16.0	27	1:50.2	+21.1	45	1:11.1							
59	97	ФЕДЮХИН Степан	Московская область							1 4	5			9:33.1			+1:16.1
Круг 1	2:18.1	+9.6	58	45.9	+22.1	104	1:09.0	+24.7	106	25.2	3:52.3	+41.1	43	3:52.3	+41.1	43	
Круг 2	1:58.0	+2.4	=7	36.0	+15.8	80	58.4	+19.0	93	1:03.4	3:59.8	+59.3	90	7:52.1	+1:16.7	68	
Круг 3	1:41.0	+5.6	9								1:41.0	+5.6	9				
Итог	5:57.1	+13.2	22	1:22.0	+33.6	97	2:07.4	+38.3	102	1:28.6							
60	114	КОВАЛЕВ Роман	Красноярский край							2 3	5			9:33.2			+1:16.2
Круг 1	2:18.6	+10.1	65	38.3	+14.4	69	1:00.0	+15.7	=76	40.5	3:59.1	+47.9	65	3:59.1	+47.9	65	
Круг 2	2:01.0	+5.4	30	29.0	+8.8	20	47.2	+7.8	10	56.6	3:44.8	+44.3	59	7:43.9	+1:08.5	58	
Круг 3	1:49.3	+13.9	=62								1:49.3	+13.9	=62				
Итог	6:08.9	+25.0	49	1:07.3	+18.9	41	1:47.2	+18.1	=31	1:37.1							
61	108	КРУЧИНКИН Максим	Республика Мордовия							2 2	4			9:34.7			+1:17.7
Круг 1	2:18.5	+10.0	=63	39.3	+15.5	78	59.0	+14.7	=63	41.1	3:58.6	+47.4	63	3:58.6	+47.4	63	
Круг 2	2:06.2	+10.6	68	31.1	+10.9	39	54.8	+15.4	=67	43.3	3:44.3	+43.8	56	7:42.9	+1:07.5	56	
Круг 3	1:51.8	+16.4	87								1:51.8	+16.4	87				
Итог	6:16.5	+32.6	=72	1:10.5	+22.1	53	1:53.8	+24.7	69	1:24.4							
62	98	ВЫЖИМОВ Семён	Республика Мордовия							2 1	3			9:35.4			+1:18.4
Круг 1	2:19.7	+11.2	70	55.6	+31.8	116	1:17.3	+33.0	115	40.3	4:17.3	+1:06.1	97	4:17.3	+1:06.1	97	
Круг 2	2:04.8	+9.2	=54	38.1	+17.9	92	59.9	+20.5	99	26.6	3:31.3	+30.8	26	7:48.6	+1:13.2	65	
Круг 3	1:46.8	+11.4	=47								1:46.8	+11.4	=47				
Итог	6:11.3	+27.4	57	1:33.7	+45.3	109	2:17.2	+48.1	114	1:06.9							
63	82	УРЛИКОВ Денис	Республика Карелия							2 2	4			9:36.6			+1:19.6
Круг 1	2:22.3	+13.8	=85	36.3	+12.5	54	57.2	+12.9	46	39.0	3:58.5	+47.3	62	3:58.5	+47.3	62	
Круг 2	2:10.8	+15.2	=10	34.1	+13.9	69	54.8	+15.4	=67	40.9	3:46.5	+46.0	=62	7:45.0	+1:09.6	59	
Круг 3	1:51.6	+16.2	86								1:51.6	+16.2	86				
Итог	6:24.7	+40.8	=90	1:10.5	+22.1	52	1:52.0	+22.9	60	1:19.9							
64	44	БАИМОВ Артем	ХМАО-Югра							3 2	5			9:36.8			+1:19.8
Круг 1	2:14.6	+6.1	=31	41.6	+17.8	92	59.2	+14.9	66	55.3	4:09.1	+57.9	91	4:09.1	+57.9	91	
Круг 2	2:06.9	+11.3	73	29.2	+9.0	21	51.9	+12.5	39	42.3	3:41.1	+40.6	45	7:50.2	+1:14.8	66	
Круг 3	1:46.6	+11.2	=45								1:46.6	+11.2	=45				
Итог	6:08.1	+24.2	=47	1:10.8	+22.4	57	1:51.1	+22.0	=53	1:37.6							
65	92	ЮШМАНОВ Кирилл	Свердловская область							2 2	4			9:37.6			+1:20.6
Круг 1	2:26.8	+18.3	111	36.9	+13.1	59	58.6	+14.3	=58	39.4	4:04.8	+53.6	74	4:04.8	+53.6	74	
Круг 2	2:07.5	+11.9	=78	34.4	+14.2	71	55.0	+15.6	=69	39.9	3:42.4	+41.9	=50	7:47.2	+1:11.8	63	
Круг 3	1:50.4	+15.0	=75								1:50.4	+15.0	=75				
Итог	6:24.7	+40.8	=90	1:11.3	+22.9	61	1:53.6	+24.5	=67	1:19.3							
66	101	РЕДЬКИН Артем	Республика Карелия							2 3	5			9:40.2			+1:23.2
Круг 1	2:20.8	+12.3	79	30.8	+7.0	13	51.3	+7.0	12	39.0	3:51.1	+39.9	=39	3:51.1	+39.9	=39	
Круг 2	2:10.2	+14.6	97	32.9	+12.6	57	52.3	+12.9	=43	52.3	3:54.8	+54.3	82	7:45.9	+1:10.5	62	
Круг 3	1:54.3	+18.9	101								1:54.3	+18.9	101				
Итог	6:25.3	+41.4	95	1:03.7	+15.3	25	1:43.6	+14.5	17	1:31.3							
67	105	РИГЕР Григорий	Новосибирская область							1 2	3			9:40.6			+1:23.6
Круг 1	2:22.3	+13.8	=85	39.7	+15.9	79	1:03.1	+18.8	89	27.3	3:52.7	+41.5	46	3:52.7	+41.5	46	
Круг 2	2:17.7	+22.1	111	26.2	+6.0	9	52.6	+13.2	=46	42.1	3:52.4	+51.9	77	7:45.1	+1:09.7	60	





ПЕРВЕНСТВО РОССИИ ПО БИАТЛОНУ

среди юношей и девушек 15-16 лет

ЧАЙКОВСКИЙ (ПЕРМСКИЙ КРАЙ)
ФЦП по ЗВС "Снежинка" им. А.А. Данилова

ВТ 14 МАР 2023
Начало: 11:00


СУПЕРСПРИНТ 3 КМ ЮНОШИ 15-16 ЛЕТ - КВАЛИФИКАЦИЯ



Аналитика гонки

Место	Ст.№	Фамилия Имя	Регион	Промехи	Сум	Время	Отст.									
Круг	Трасса			Стрельба			Огневой рубеж			Штраф	Круг			Общее		
	Время	Отст.	М-о	Время	Отст.	М-о	Время	Отст.	М-о	Время	Время	Отст.	М-о	Время	Отст.	М-о
Круг 3	1:55.5	+20.1	=10								1:55.5	+20.1	=10			
Итого	6:35.5	+51.6	110	1:05.9	+17.5	34	1:55.7	+26.6	=76	1:09.4						
68	6	ВЯЛЬЦЕВ Евгений	Санкт-Петербург							2 3		5	9:40.7		+1:23.7	
Круг 1	2:14.7	+6.2	33	35.8	+12.0	50	55.3	+11.0	=34	39.6	3:49.6	+38.4	36	3:49.6	+38.4	36
Круг 2	2:08.2	+12.6	82	39.0	+18.8	94	1:00.1	+20.7	100	55.5	4:03.8	+1:03.3	99	7:53.4	+1:18.0	70
Круг 3	1:47.3	+11.9	50								1:47.3	+11.9	50			
Итого	6:10.2	+26.3	54	1:14.9	+26.4	82	1:55.4	+26.3	74	1:35.1						
69	35	КУСТОВ Кирилл	Пермский край							2 3		5	9:44.2		+1:27.2	
Круг 1	2:17.1	+8.6	=50	40.5	+16.7	86	1:02.6	+18.3	87	40.5	4:00.2	+49.0	=67	4:00.2	+49.0	=67
Круг 2	2:07.7	+12.1	80	32.4	+12.2	49	53.1	+13.7	=51	53.8	3:54.6	+54.1	81	7:54.8	+1:19.4	71
Круг 3	1:49.4	+14.0	=64								1:49.4	+14.0	=64			
Итого	6:14.2	+30.3	67	1:13.0	+24.6	68	1:55.7	+26.6	=76	1:34.3						
69	47	НИКОЛАЕВ Дмитрий	Москва							3 3		6	9:44.2		+1:27.2	
Круг 1	2:12.5	+4.0	=15	34.4	+10.6	39	53.7	+9.4	20	51.6	3:57.8	+46.6	60	3:57.8	+46.6	60
Круг 2	2:05.1	+9.5	59	44.2	+24.0	105	1:04.7	+25.3	110	53.4	4:03.2	+1:02.7	98	8:01.0	+1:25.6	81
Круг 3	1:43.2	+7.8	23								1:43.2	+7.8	23			
Итого	6:00.8	+16.9	28	1:18.7	+30.3	93	1:58.4	+29.3	86	1:45.0						
71	95	МАКУХА Артем	Камчатский край							3 1		4	9:44.9		+1:27.9	
Круг 1	2:20.4	+11.9	=76	27.5	+3.7	7	50.2	+5.9	9	57.5	4:08.1	+56.9	86	4:08.1	+56.9	86
Круг 2	2:21.1	+25.5	114	32.5	+12.3	51	53.8	+14.4	59	28.8	3:43.7	+43.2	=54	7:51.8	+1:16.4	67
Круг 3	1:53.1	+17.7	=94								1:53.1	+17.7	=94			
Итого	6:34.6	+50.7	109	1:00.0	+11.6	11	1:44.0	+14.9	19	1:26.3						
72	34	ГРИГОРЬЕВ Степан	Пермский край							2 2		4	9:45.3		+1:28.3	
Круг 1	2:23.4	+14.9	97	40.1	+16.3	83	1:01.3	+17.0	83	41.1	4:05.8	+54.6	78	4:05.8	+54.6	78
Круг 2	2:08.1	+12.5	81	33.6	+13.4	64	53.7	+14.3	58	45.4	3:47.2	+46.7	66	7:53.0	+1:17.6	69
Круг 3	1:52.3	+16.9	92								1:52.3	+16.9	92			
Итого	6:23.8	+39.9	87	1:13.8	+25.4	77	1:55.0	+25.9	72	1:26.5						
73	74	ЛЕОНЕНКО Эдуард	Мурманская область							2 3		5	9:46.1		+1:29.1	
Круг 1	2:23.8	+15.3	99	31.0	+7.2	14	54.7	+10.4	30	40.4	3:58.9	+47.7	64	3:58.9	+47.7	64
Круг 2	2:12.0	+16.4	104	30.2	+10.0	30	51.1	+11.7	=30	55.6	3:58.7	+58.2	=87	7:57.6	+1:22.2	74
Круг 3	1:48.5	+13.1	58								1:48.5	+13.1	58			
Итого	6:24.3	+40.4	88	1:01.3	+12.9	13	1:45.8	+16.7	25	1:36.0						
74	54	ЗВЕРКОВ Виталий	Московская область							3 4		7	9:48.3		+1:31.3	
Круг 1	2:08.8	+0.3	2	38.1	+14.3	66	1:00.5	+16.2	=79	55.4	4:04.7	+53.5	73	4:04.7	+53.5	73
Круг 2	1:56.6	+1.0	2	37.8	+17.6	91	59.3	+19.9	97	1:09.2	4:05.1	+1:04.6	101	8:09.8	+1:34.4	93
Круг 3	1:38.5	+3.1	5								1:38.5	+3.1	5			
Итого	5:43.9	0.0	1	1:15.9	+27.5	87	1:59.8	+30.7	92	2:04.6						
75	52	ГАВРИЛОВ Александр	Рязанская область							3 2		5	9:49.4		+1:32.4	
Круг 1	2:25.3	+16.8	107	32.3	+8.5	18	55.0	+10.7	33	51.1	4:11.4	+1:00.2	93	4:11.4	+1:00.2	93
Круг 2	2:12.8	+17.2	106	32.8	+12.6	56	53.2	+13.8	=53	38.9	3:44.9	+44.4	60	7:56.3	+1:20.9	73
Круг 3	1:53.1	+17.7	=94								1:53.1	+17.7	=94			
Итого	6:31.2	+47.3	108	1:05.2	+16.8	31	1:48.2	+19.1	38	1:30.0						
76	66	УРОСОВ Иван	Тюменская область							3 1		4	9:49.7		+1:32.7	
Круг 1	2:09.1	+0.6	4	42.2	+18.4	94	1:03.7	+19.4	91	52.5	4:05.3	+54.1	=75	4:05.3	+54.1	=75
Круг 2	2:16.6	+21.0	=10	51.5	+31.3	112	1:12.3	+32.9	115	26.1	3:55.0	+54.5	83	8:00.3	+1:24.9	77
Круг 3	1:49.4	+14.0	=64								1:49.4	+14.0	=64			
Итого	6:15.1	+31.2	69	1:33.7	+45.3	110	2:16.0	+46.9	=112	1:18.6						





ПЕРВЕНСТВО РОССИИ ПО БИАТЛОНУ

среди юношей и девушек 15-16 лет

ЧАЙКОВСКИЙ (ПЕРМСКИЙ КРАЙ)
ФЦП по ЗВС "Снежинка" им. А.А. Данилова

ВТ 14 МАР 2023
Начало: 11:00


СУПЕРСПРИНТ 3 КМ ЮНОШИ 15-16 ЛЕТ - КВАЛИФИКАЦИЯ



Аналитика гонки

Место	Ст.№	Фамилия Имя	Регион	Промехи	Сум	Время	Отст.									
Круг	Трасса			Стрельба			Огневой рубеж			Штраф	Круг			Общее		
	Время	Отст.	М-о	Время	Отст.	М-о	Время	Отст.	М-о	Время	Время	Отст.	М-о	Время	Отст.	М-о
77	89	КУДЕЛИН Тимофей	Москва	2	3	5	9:49.8	+1:32.8								
Круг 1	2:15.6	+7.1	36	37.6	+13.7	64	1:01.8	+17.5	84	39.5	3:56.9	+45.7	56	3:56.9	+45.7	56
Круг 2	2:07.5	+11.9	=78	36.0	+15.8	79	56.0	+16.6	81	55.8	3:59.3	+58.8	89	7:56.2	+1:20.8	72
Круг 3	1:53.6	+18.2	98								1:53.6	+18.2	98			
Итог	6:16.7	+32.8	75	1:13.6	+25.2	73	1:57.8	+28.7	83	1:35.3						
78	113	КАРИМОВ Руслан	Республика Башкортостан	2	3	5	9:50.0	+1:33.0								
Круг 1	2:22.5	+14.0	=87	35.3	+11.5	43	1:00.0	+15.7	=76	40.0	4:02.5	+51.3	71	4:02.5	+51.3	71
Круг 2	2:05.2	+9.6	60	40.2	+20.0	98	59.4	+20.0	98	54.1	3:58.7	+58.2	=87	8:01.2	+1:25.8	82
Круг 3	1:48.8	+13.4	60								1:48.8	+13.4	60			
Итог	6:16.5	+32.6	=72	1:15.5	+27.1	85	1:59.4	+30.3	90	1:34.1						
79	112	КОЗИКОВ Егор	Москва	2	3	5	9:50.4	+1:33.4								
Круг 1	2:24.3	+15.8	101	32.8	+9.0	24	59.0	+14.7	=63	43.7	4:07.0	+55.8	83	4:07.0	+55.8	83
Круг 2	2:03.9	+8.3	=49	30.5	+10.3	32	51.5	+12.1	35	57.5	3:52.9	+52.4	79	7:59.9	+1:24.5	76
Круг 3	1:50.5	+15.1	=77								1:50.5	+15.1	=77			
Итог	6:18.7	+34.8	80	1:03.3	+14.9	22	1:50.5	+21.4	=46	1:41.2						
80	63	МЯЧИН Николай	Республика Карелия	3	3	6	9:51.2	+1:34.2								
Круг 1	2:19.9	+11.4	=71	33.2	+9.4	28	54.0	+9.7	21	54.1	4:08.0	+56.8	=84	4:08.0	+56.8	=84
Круг 2	2:03.4	+7.8	=44	39.3	+19.1	96	55.2	+15.8	=74	54.1	3:52.7	+52.2	78	8:00.7	+1:25.3	80
Круг 3	1:50.5	+15.1	=77								1:50.5	+15.1	=77			
Итог	6:13.8	+29.9	63	1:12.5	+24.1	66	1:49.2	+20.1	42	1:48.2						
81	77	САВЧЕНКО Иван	ХМАО-Югра	2	4	6	9:51.5	+1:34.5								
Круг 1	2:20.4	+11.9	=76	35.1	+11.3	42	57.0	+12.7	45	39.6	3:57.0	+45.8	57	3:57.0	+45.8	57
Круг 2	2:03.8	+8.2	48	34.0	+13.8	68	56.6	+17.2	84	1:04.3	4:04.7	+1:04.2	100	8:01.7	+1:26.3	83
Круг 3	1:49.8	+14.4	=68								1:49.8	+14.4	=68			
Итог	6:14.0	+30.1	64	1:09.1	+20.7	47	1:53.6	+24.5	=67	1:43.9						
82	116	АЛЕКСЕЕВ Илья	Камчатский край	1	4	5	9:53.5	+1:36.5								
Круг 1	2:23.6	+15.1	98	38.3	+14.4	70	1:00.5	+16.2	=79	27.7	3:51.8	+40.6	42	3:51.8	+40.6	42
Круг 2	2:04.8	+9.2	=54	33.1	+12.9	59	55.1	+15.7	=71	1:10.3	4:10.2	+1:09.7	106	8:02.0	+1:26.6	84
Круг 3	1:51.5	+16.1	=84								1:51.5	+16.1	=84			
Итог	6:19.9	+36.0	82	1:11.4	+23.0	63	1:55.6	+26.5	75	1:38.0						
82	79	АХМАДИЕВ Арслан	Республика Башкортостан	2	3	5	9:53.5	+1:36.5								
Круг 1	2:23.0	+14.5	=95	34.2	+10.3	37	58.3	+14.0	56	41.1	4:02.4	+51.2	70	4:02.4	+51.2	70
Круг 2	2:05.7	+10.1	=63	36.2	+16.0	=81	55.0	+15.6	=69	55.9	3:56.6	+56.1	85	7:59.0	+1:23.6	75
Круг 3	1:54.5	+19.1	=10								1:54.5	+19.1	=10			
Итог	6:23.2	+39.3	85	1:10.4	+22.0	51	1:53.3	+24.2	=64	1:37.0						
84	78	БЕЛЯКОВ Александр	Ульяновская область	3	2	5	9:54.0	+1:37.0								
Круг 1	2:15.0	+6.5	=34	38.2	+14.4	67	57.3	+13.0	=47	58.1	4:10.4	+59.2	92	4:10.4	+59.2	92
Круг 2	2:10.4	+14.8	=98	32.8	+12.6	55	54.5	+15.1	=63	45.2	3:50.1	+49.6	73	8:00.5	+1:25.1	78
Круг 3	1:53.5	+18.1	97								1:53.5	+18.1	97			
Итог	6:18.9	+35.0	81	1:11.0	+22.6	60	1:51.8	+22.7	=58	1:43.3						
85	85	ЯКОВЛЕВ Олег	Чувашская Республика	2	3	5	9:54.4	+1:37.4								
Круг 1	2:21.1	+12.6	80	36.5	+12.7	55	58.4	+14.1	57	40.5	4:00.0	+48.8	66	4:00.0	+48.8	66
Круг 2	2:09.8	+14.2	94	33.7	+13.5	67	53.9	+14.5	=60	56.9	4:00.6	+1:00.1	92	8:00.6	+1:25.2	79
Круг 3	1:53.8	+18.4	=99								1:53.8	+18.4	=99			
Итог	6:24.7	+40.8	=90	1:10.3	+21.9	50	1:52.3	+23.2	61	1:37.4						
86	67	ЦЫГАНОВ Никита	Камчатский край	2	4	6	9:55.8	+1:38.8								
Круг 1	2:14.0	+5.5	24	35.4	+11.6	44	57.9	+13.6	=51	40.5	3:52.4	+41.2	=44	3:52.4	+41.2	=44
Круг 2	2:06.1	+10.5	67	35.2	+15.0	76	55.6	+16.2	78	1:10.4	4:12.1	+1:11.6	108	8:04.5	+1:29.1	87





ПЕРВЕНСТВО РОССИИ ПО БИАТЛОНУ

среди юношей и девушек 15-16 лет

ЧАЙКОВСКИЙ (ПЕРМСКИЙ КРАЙ)
ФЦП по ЗВС "Снежинка" им. А.А. Данилова

ВТ 14 МАР 2023
Начало: 11:00


СУПЕРСПРИНТ 3 КМ ЮНОШИ 15-16 ЛЕТ - КВАЛИФИКАЦИЯ



Аналитика гонки

Место	Ст.№	Фамилия Имя	Регион	Промаша			Сум			Время			Отст.			
Круг	Трасса			Стрельба			Огневой рубеж			Штраф	Круг			Общее		
	Время	Отст.	М-о	Время	Отст.	М-о	Время	Отст.	М-о		Время	Отст.	М-о	Время	Отст.	М-о
Круг 3	1:51.3	+15.9	82								1:51.3	+15.9	82			
Итог	6:11.4	+27.5	58	1:10.6	+22.2	55	1:53.5	+24.4	66	1:50.9						
87	93	СУВОРОВ Павел	Санкт-Петербург				4 3			7			9:56.0			+1:39.0
Круг 1	2:17.7	+9.2	56	32.8	+9.0	23	54.6	+10.3	29	1:06.0	4:18.3	+1:07.1	98	4:18.3	+1:07.1	98
Круг 2	2:02.2	+6.6	=38	29.3	+9.1	25	49.9	+10.5	=22	53.0	3:45.1	+44.6	61	8:03.4	+1:28.0	85
Круг 3	1:52.6	+17.2	93								1:52.6	+17.2	93			
Итог	6:12.5	+28.6	61	1:02.2	+13.7	18	1:44.5	+15.4	21	1:59.0						
88	99	ГРИНЧЕНКО Степан	Красноярский край				3 3			6			9:56.7			+1:39.7
Круг 1	2:17.0	+8.5	=48	52.5	+28.7	113	1:13.7	+29.4	112	53.1	4:23.8	+1:12.6	103	4:23.8	+1:12.6	103
Круг 2	2:05.3	+9.7	61	29.5	+9.3	27	49.0	+9.6	=17	53.1	3:47.4	+46.9	67	8:11.2	+1:35.8	97
Круг 3	1:45.5	+10.1	=39								1:45.5	+10.1	=39			
Итог	6:07.8	+23.9	45	1:22.0	+33.6	98	2:02.7	+33.6	98	1:46.2						
89	69	ГОНЧАРУК Денис	Московская область				3 3			6			9:57.7			+1:40.7
Круг 1	2:19.9	+11.4	=71	43.8	+20.0	98	1:05.7	+21.4	100	53.8	4:19.4	+1:08.2	100	4:19.4	+1:08.2	100
Круг 2	2:05.0	+9.4	58	32.9	+12.7	58	51.8	+12.4	38	53.2	3:50.0	+49.5	72	8:09.4	+1:34.0	92
Круг 3	1:48.3	+12.9	57								1:48.3	+12.9	57			
Итог	6:13.2	+29.3	62	1:16.7	+28.3	89	1:57.5	+28.4	81	1:47.0						
90	80	ТРОФИМОВ Иван	Республика Татарстан				3 1			4			9:58.1			+1:41.1
Круг 1	2:22.9	+14.4	=93	46.2	+22.3	105	1:11.9	+27.6	=110	51.6	4:26.4	+1:15.2	105	4:26.4	+1:15.2	105
Круг 2	2:09.3	+13.7	=88	42.3	+22.1	102	1:04.0	+24.6	108	25.1	3:38.4	+37.9	38	8:04.8	+1:29.4	88
Круг 3	1:53.3	+17.9	96								1:53.3	+17.9	96			
Итог	6:25.5	+41.6	96	1:28.5	+40.1	103	2:15.9	+46.8	111	1:16.7						
91	81	ПЛОТНИКОВ Иван	Новосибирская область				2 3			5			9:59.7			+1:42.7
Круг 1	2:25.0	+16.5	105	39.8	+16.0	81	1:02.2	+17.9	85	41.1	4:08.3	+57.1	=87	4:08.3	+57.1	=87
Круг 2	2:09.9	+14.3	95	33.2	+13.0	60	54.6	+15.2	=65	56.0	4:00.5	+1:00.0	91	8:08.8	+1:33.4	91
Круг 3	1:50.9	+15.5	80								1:50.9	+15.5	80			
Итог	6:25.8	+41.9	=97	1:13.1	+24.7	70	1:56.8	+27.7	79	1:37.1						
92	90	ЕФАНОВ Иван	Московская область				3 5			8			9:59.8			+1:42.8
Круг 1	2:11.5	+3.0	7	35.9	+12.1	52	56.9	+12.6	44	51.8	4:00.2	+49.0	=67	4:00.2	+49.0	=67
Круг 2	2:00.4	+4.8	23	36.6	+16.4	83	58.3	+18.9	=91	1:15.9	4:14.6	+1:14.1	111	8:14.8	+1:39.4	=98
Круг 3	1:45.0	+9.6	=35								1:45.0	+9.6	=35			
Итог	5:56.9	+13.0	=19	1:12.5	+24.1	67	1:55.2	+26.1	73	2:07.7						
93	15	КИМ Роберт	Москва				4 3			7			10:00.0			+1:43.0
Круг 1	2:14.6	+6.1	=31	35.5	+11.7	46	58.2	+13.9	=54	1:06.3	4:19.1	+1:07.9	99	4:19.1	+1:07.9	99
Круг 2	2:05.7	+10.1	=63	31.0	+10.8	36	52.3	+12.9	=43	53.6	3:51.6	+51.1	75	8:10.7	+1:35.3	95
Круг 3	1:49.3	+13.9	=62								1:49.3	+13.9	=62			
Итог	6:09.6	+25.7	=50	1:06.5	+18.1	38	1:50.5	+21.4	=46	1:59.9						
94	60	МЕЛЕТЯН Андрей	ХМАО-Югра				3 2			5			10:00.1			+1:43.1
Круг 1	2:18.3	+9.8	62	51.0	+27.2	111	1:10.2	+25.9	108	55.6	4:24.1	+1:12.9	104	4:24.1	+1:12.9	104
Круг 2	2:03.4	+7.8	=44	44.6	+24.4	106	1:03.3	+23.9	106	39.8	3:46.5	+46.0	=62	8:10.6	+1:35.2	94
Круг 3	1:49.5	+14.1	66								1:49.5	+14.1	66			
Итог	6:11.2	+27.3	=55	1:35.7	+47.3	113	2:13.5	+44.4	109	1:35.4						
95	53	КОСТЕРНОВ Матвей	Республика Башкортостан				4 2			6			10:01.2			+1:44.2
Круг 1	2:18.7	+10.2	66	36.8	+13.0	56	57.9	+13.6	=51	1:05.5	4:22.1	+1:10.9	=10	4:22.1	+1:10.9	=10
Круг 2	2:09.1	+13.5	=85	31.9	+11.7	47	52.6	+13.2	=46	40.2	3:41.9	+41.4	48	8:04.0	+1:28.6	86
Круг 3	1:57.2	+21.8	110								1:57.2	+21.8	110			
Итог	6:25.0	+41.1	94	1:08.7	+20.3	45	1:50.5	+21.4	=46	1:45.7						





ПЕРВЕНСТВО РОССИИ ПО БИАТЛОНУ

среди юношей и девушек 15-16 лет

ЧАЙКОВСКИЙ (ПЕРМСКИЙ КРАЙ)
ФЦП по ЗВС "Снежинка" им. А.А. Данилова

ВТ 14 МАР 2023
Начало: 11:00


СУПЕРСПРИНТ 3 КМ ЮНОШИ 15-16 ЛЕТ - КВАЛИФИКАЦИЯ



Аналитика гонки

Место	Ст.№	Фамилия Имя	Регион	Промехи	Сум	Время	Отст.									
Круг	Трасса			Стрельба			Огневой рубеж			Штраф	Круг			Общее		
	Время	Отст.	М-о	Время	Отст.	М-о	Время	Отст.	М-о	Время	Время	Отст.	М-о	Время	Отст.	М-о
96	19	ГРЕБЕНСКИЙ Герман	Ивановская область	4	2	6	10:03.9	+1:46.9								
Круг 1	2:17.2	+8.7	=52	36.9	+13.1	60	57.8	+13.5	50	1:07.1	4:22.1	+1:10.9	=10	4:22.1	+1:10.9	=10
Круг 2	2:07.4	+11.8	=76	33.6	+13.4	63	55.1	+15.7	=71	52.7	3:55.2	+54.7	84	8:17.3	+1:41.9	=10
Круг 3	1:46.6	+11.2	=45								1:46.6	+11.2	=45			
Итог	6:11.2	+27.3	=55	1:10.5	+22.1	54	1:52.9	+23.8	62	1:59.8						
97	21	ГЛАЗЫРИН Илья	Кировская область	3	3	6	10:04.6	+1:47.6								
Круг 1	2:21.5	+13.0	82	30.2	+6.4	10	51.2	+6.9	11	52.9	4:05.6	+54.4	77	4:05.6	+54.4	77
Круг 2	2:10.8	+15.2	=10	32.7	+12.5	52	55.8	+16.4	=79	54.2	4:00.8	+1:00.3	93	8:06.4	+1:31.0	89
Круг 3	1:58.2	+22.8	111								1:58.2	+22.8	111			
Итог	6:30.5	+46.6	105	1:03.0	+14.6	19	1:47.0	+17.9	28	1:47.1						
98	55	КАЗАЧЕНКО Георгий	Пермский край	2	3	5	10:04.8	+1:47.8								
Круг 1	2:18.5	+10.0	=63	45.9	+22.1	103	1:09.4	+25.1	107	40.4	4:08.3	+57.1	=87	4:08.3	+57.1	=87
Круг 2	2:10.0	+14.4	96	36.2	+16.0	=81	58.3	+18.9	=91	58.2	4:06.5	+1:06.0	103	8:14.8	+1:39.4	=98
Круг 3	1:50.0	+14.6	71								1:50.0	+14.6	71			
Итог	6:18.5	+34.6	79	1:22.1	+33.7	99	2:07.7	+38.6	103	1:38.6						
99	91	КОЖЕВИН Михаил	Алтайский край	2	4	6	10:05.3	+1:48.3								
Круг 1	2:24.4	+15.9	=10	37.6	+13.8	65	58.1	+13.8	53	38.9	4:01.4	+50.2	69	4:01.4	+50.2	69
Круг 2	2:10.4	+14.8	=98	33.7	+13.5	65	55.2	+15.8	=74	1:08.2	4:13.8	+1:13.3	110	8:15.2	+1:39.8	100
Круг 3	1:50.1	+14.7	=72								1:50.1	+14.7	=72			
Итог	6:24.9	+41.0	93	1:11.3	+22.9	62	1:53.3	+24.2	=64	1:47.1						
100	76	БАКСАНОВ Роман	Пермский край	2	3	5	10:06.6	+1:49.6								
Круг 1	2:20.2	+11.7	74	51.0	+27.2	112	1:05.4	+21.1	99	42.7	4:08.3	+57.1	=87	4:08.3	+57.1	=87
Круг 2	2:08.7	+13.1	84	36.9	+16.7	84	58.8	+19.4	96	55.3	4:02.8	+1:02.3	97	8:11.1	+1:35.7	96
Круг 3	1:55.5	+20.1	=10								1:55.5	+20.1	=10			
Итог	6:24.4	+40.5	89	1:28.0	+39.6	102	2:04.2	+35.1	99	1:38.0						
101	87	ЛАЛЕТИН Николай	Мурманская область	5	1	6	10:07.4	+1:50.4								
Круг 1	2:26.0	+17.5	109	40.9	+17.1	89	1:00.4	+16.1	78	1:21.6	4:48.0	+1:36.8	115	4:48.0	+1:36.8	115
Круг 2	2:11.0	+15.4	102	28.7	+8.5	19	49.6	+10.2	21	27.4	3:28.0	+27.5	22	8:16.0	+1:40.6	101
Круг 3	1:51.4	+16.0	83								1:51.4	+16.0	83			
Итог	6:28.4	+44.5	103	1:09.6	+21.2	49	1:50.0	+20.9	44	1:49.0						
102	111	ЗУБАРЕВ Илья	Свердловская область	4	2	6	10:08.5	+1:51.5								
Круг 1	2:20.1	+11.6	73	40.8	+17.0	88	1:03.2	+18.9	90	1:12.9	4:36.2	+1:25.0	112	4:36.2	+1:25.0	112
Круг 2	2:06.6	+11.0	=69	32.7	+12.5	53	55.5	+16.1	=76	40.3	3:42.4	+41.9	=50	8:18.6	+1:43.2	105
Круг 3	1:49.9	+14.5	70								1:49.9	+14.5	70			
Итог	6:16.6	+32.7	74	1:13.5	+25.1	72	1:58.7	+29.6	88	1:53.2						
103	107	СУТЫГИН Евгений	Пермский край	3	2	5	10:09.2	+1:52.2								
Круг 1	2:25.1	+16.6	106	49.0	+25.2	110	1:11.9	+27.6	=110	53.3	4:30.3	+1:19.1	106	4:30.3	+1:19.1	106
Круг 2	2:09.1	+13.5	=85	37.7	+17.5	89	57.5	+18.1	87	40.4	3:47.0	+46.5	65	8:17.3	+1:41.9	=10
Круг 3	1:51.9	+16.5	=88								1:51.9	+16.5	=88			
Итог	6:26.1	+42.2	99	1:26.8	+38.4	101	2:09.4	+40.3	106	1:33.7						
104	10	ЩЕРБАКОВ Леонид	Алтайский край	3	5	8	10:10.2	+1:53.2								
Круг 1	2:17.2	+8.7	=52	48.0	+24.2	109	56.0	+11.7	=37	53.4	4:06.6	+55.4	=80	4:06.6	+55.4	=80
Круг 2	2:03.1	+7.5	42	1:17.4	+57.2	115	51.4	+12.0	=33	1:17.1	4:11.6	+1:11.1	107	8:18.2	+1:42.8	104
Круг 3	1:52.0	+16.6	=90								1:52.0	+16.6	=90			
Итог	6:12.3	+28.4	59	2:05.5	+1:17.1	116	1:47.4	+18.3	34	2:10.5						
105	7	ЗЕНОВ Виктор	Калужская область	4	2	6	10:10.3	+1:53.3								
Круг 1	2:15.0	+6.5	=34	47.7	+23.9	107	1:07.9	+23.6	104	1:07.9	4:30.8	+1:19.6	=10	4:30.8	+1:19.6	=10
Круг 2	2:06.7	+11.1	72	48.0	+27.8	111	1:04.8	+25.4	111	39.8	3:51.3	+50.8	74	8:22.1	+1:46.7	108
Итог																





ПЕРВЕНСТВО РОССИИ ПО БИАТЛОНУ

среди юношей и девушек 15-16 лет

ЧАЙКОВСКИЙ (ПЕРМСКИЙ КРАЙ)
ФЦП по ЗВС "Снежинка" им. А.А. Данилова

ВТ 14 МАР 2023
Начало: 11:00


СУПЕРСПРИНТ 3 КМ ЮНОШИ 15-16 ЛЕТ - КВАЛИФИКАЦИЯ



Аналитика гонки

Место	Ст.№	Фамилия Имя	Регион	Промехи	Сум	Время	Отст.									
Круг	Трасса			Стрельба			Огневой рубеж			Штраф	Круг			Общее		
	Время	Отст.	М-о	Время	Отст.	М-о	Время	Отст.	М-о		Время	Время	Отст.	М-о	Время	Отст.
Круг 3	1:48.2	+12.8	56								1:48.2	+12.8	56			
Итого	6:09.9	+26.0	53	1:35.7	+47.3	112	2:12.7	+43.6	107	1:47.7						
106	37	МИНЕЕВ Никита	Республика Мордовия	2	4	6	10:12.0	+1:55.0								
Круг 1	2:17.4	+8.9	55	33.2	+9.3	27	53.2	+8.9	18	42.2	3:52.8	+41.6	47	3:52.8	+41.6	47
Круг 2	2:18.2	+22.6	=112	42.2	+22.0	101	58.0	+18.6	90	1:11.5	4:27.7	+1:27.2	113	8:20.5	+1:45.1	107
Круг 3	1:51.5	+16.1	=84								1:51.5	+16.1	=84			
Итого	6:27.1	+43.2	101	1:15.4	+27.0	83	1:51.2	+22.1	55	1:53.7						
107	96	БЕЛЬЧЕВСКИЙ Илья	Рязанская область	2	2	4	10:13.2	+1:56.2								
Круг 1	2:26.4	+17.9	110	32.5	+8.7	19	54.2	+9.9	=22	43.7	4:04.3	+53.1	72	4:04.3	+53.1	72
Круг 2	2:22.3	+26.7	115	31.1	+10.9	40	54.1	+14.7	62	46.0	4:02.4	+1:01.9	95	8:06.7	+1:31.3	90
Круг 3	2:06.5	+31.1	115								2:06.5	+31.1	115			
Итого	6:55.2	+1:11.3	114	1:03.7	+15.3	24	1:48.3	+19.2	39	1:29.7						
108	16	МИКАНЕВ Алексей	Рязанская область	3	1	4	10:21.4	+2:04.4								
Круг 1	2:32.5	+24.0	115	41.2	+17.4	90	1:04.7	+20.4	97	53.8	4:31.0	+1:19.8	109	4:31.0	+1:19.8	109
Круг 2	2:27.1	+31.5	116	30.6	+10.4	34	53.2	+13.8	=53	27.8	3:48.1	+47.6	68	8:19.1	+1:43.7	106
Круг 3	2:02.3	+26.9	114								2:02.3	+26.9	114			
Итого	7:01.9	+1:18.0	115	1:11.8	+23.4	65	1:57.9	+28.8	84	1:21.6						
109	118	БОНДАРЕНКО Тимофей	Санкт-Петербург	4	1	5	10:26.4	+2:09.4								
Круг 1	2:22.5	+14.0	=87	41.6	+17.8	93	1:04.5	+20.2	95	1:13.9	4:40.9	+1:29.7	114	4:40.9	+1:29.7	114
Круг 2	2:18.2	+22.6	=112	31.4	+11.2	41	55.5	+16.1	=76	30.8	3:44.5	+44.0	58	8:25.4	+1:50.0	109
Круг 3	2:01.0	+25.6	112								2:01.0	+25.6	112			
Итого	6:41.7	+57.8	113	1:13.1	+24.6	69	2:00.0	+30.9	93	1:44.7						
110	70	ПУЗЫРЕВ Арсений	Новосибирская область	3	5	8	10:29.7	+2:12.7								
Круг 1	2:14.1	+5.6	=25	40.5	+16.6	85	1:01.0	+16.7	=81	51.6	4:06.7	+55.5	82	4:06.7	+55.5	82
Круг 2	2:01.8	+6.2	=36	36.9	+16.7	85	1:00.4	+21.0	101	1:36.9	4:39.1	+1:38.6	116	8:45.8	+2:10.4	113
Круг 3	1:43.9	+8.5	=28								1:43.9	+8.5	=28			
Итого	5:59.8	+15.9	26	1:17.4	+29.0	92	2:01.4	+32.3	96	2:28.5						
111	64	КАСЬЯН Григорий	Сахалинская область	2	2	4	10:32.8	+2:15.8								
Круг 1	2:24.4	+15.9	=10	45.8	+22.0	102	1:11.3	+27.0	109	41.1	4:16.8	+1:05.6	96	4:16.8	+1:05.6	96
Круг 2	2:09.6	+14.0	93	1:19.0	+58.8	116	1:40.1	+1:00.7	116	38.7	4:28.4	+1:27.9	114	8:45.2	+2:09.8	112
Круг 3	1:47.6	+12.2	=51								1:47.6	+12.2	=51			
Итого	6:21.6	+37.7	83	2:04.8	+1:16.4	115	2:51.4	+1:22.3	116	1:19.8						
112	20	АРТЕМОВ Павел	Москва	4	4	8	10:33.1	+2:16.1								
Круг 1	2:14.1	+5.6	=25	55.2	+31.4	114	1:15.8	+31.5	114	1:07.6	4:37.5	+1:26.3	113	4:37.5	+1:26.3	113
Круг 2	1:58.2	+2.6	=9	42.9	+22.7	104	1:06.9	+27.5	112	1:08.3	4:13.4	+1:12.9	109	8:50.9	+2:15.5	114
Круг 3	1:42.2	+6.8	=14								1:42.2	+6.8	=14			
Итого	5:54.5	+10.6	14	1:38.2	+49.7	114	2:22.7	+53.6	115	2:15.9						
113	17	БАЛАНДИН Александр	ХМАО-Югра	4	4	8	10:33.3	+2:16.3								
Круг 1	2:16.5	+8.0	42	46.8	+23.0	106	1:07.6	+23.3	103	1:08.3	4:32.4	+1:21.2	110	4:32.4	+1:21.2	110
Круг 2	2:09.4	+13.8	=90	30.4	+10.2	31	52.1	+12.7	41	1:08.4	4:09.9	+1:09.4	105	8:42.3	+2:06.9	111
Круг 3	1:51.0	+15.6	81								1:51.0	+15.6	81			
Итого	6:16.9	+33.0	77	1:17.3	+28.9	91	1:59.7	+30.6	91	2:16.7						
114	59	СКУДАРНОВ Артём	Калужская область	4	3	7	10:35.8	+2:18.8								
Круг 1	2:22.6	+14.1	90	39.9	+16.1	82	1:01.0	+16.7	=81	1:11.4	4:35.0	+1:23.8	111	4:35.0	+1:23.8	111
Круг 2	2:09.2	+13.6	87	40.6	+20.4	99	1:00.9	+21.5	104	56.0	4:06.1	+1:05.6	102	8:41.1	+2:05.7	110
Круг 3	1:54.7	+19.3	=10								1:54.7	+19.3	=10			
Итого	6:26.5	+42.6	100	1:20.5	+32.1	96	2:01.9	+32.8	97	2:07.4						





ПЕРВЕНСТВО РОССИИ ПО БИАТЛОНУ

среди юношей и девушек 15-16 лет

ЧАЙКОВСКИЙ (ПЕРМСКИЙ КРАЙ)
ФЦП по ЗВС "Снежинка" им. А.А. Данилова

ВТ 14 МАР 2023
Начало: 11:00

СУПЕРСПРИНТ 3 КМ ЮНОШИ 15-16 ЛЕТ - КВАЛИФИКАЦИЯ



Аналитика гонки

Место	Ст.№	Фамилия Имя	Регион	Промехи	Сум	Время	Отст.										
Круг	Трасса			Стрельба			Огневой рубеж			Штраф	Круг			Общее			
	Время	Отст.	М-о	Время	Отст.	М-о	Время	Отст.	М-о	Время	Время	Отст.	М-о	Время	Отст.	М-о	
115	14	МЕНГАРАЕВ Михаил	Пермский край				3 4			7			11:02.5			+2:45.5	
Круг 1	2:28.8	+20.3	112	43.1	+19.3	97	1:07.2	+22.9	102	54.8	4:30.8	+1:19.6	=10	4:30.8	+1:19.6	=10	
Круг 2	2:17.0	+21.4	110	47.0	+26.8	109	1:07.5	+28.1	113	1:11.6	4:36.1	+1:35.6	115	9:06.9	+2:31.5	115	
Круг 3	1:55.6	+20.2	109														
Итог	6:41.4	+57.5	112	1:30.2	+41.8	104	2:14.7	+45.6	110	2:06.4							
116	24	КОЖУЧ Михаил	Новосибирская область				1 5			6			12:36.1			+4:19.1	
Круг 1	4:30.5	+2:22.0	116	43.8	+20.0	99	1:14.4	+30.1	113	28.2	6:13.1	+3:01.9	116	6:13.1	+3:01.9	116	
Круг 2	2:13.3	+17.7	107	30.2	+10.0	28	54.6	+15.2	=65	1:13.6	4:21.5	+1:21.0	112	10:34.6	+3:59.2	116	
Круг 3	2:01.5	+26.1	113														
Итог	8:45.3	+3:01.4	116	1:14.1	+25.7	79	2:09.0	+39.9	105	1:41.8							

