



# КУБОК РОССИИ ПО БИАТЛОНУ, 5 ЭТАП

среди мужчин и женщин

Г. УФА (РЕСПУБЛИКА БАШКОРТОСТАН)  
СОК "Биатлон"

СБ 02 МАР 2024 14:00  
ЕКП 2040020020016957



## СПРИНТ 10 КМ МУЖЧИНЫ

### Аналитика гонки

Место	Ст.№	Фамилия Имя	Регион	Промехи	Сум	Время	Отст.									
Круг	Трасса			Стрельба			Огневой рубеж			Штраф	Круг			Общее		
	Время	Отст.	М-о	Время	Отст.	М-о	Время	Отст.	М-о	Время	Время	Отст.	М-о	Время	Отст.	М-о
1	57	ЛАТЫПОВ Эдуард	Республика Башкортостан	0 0	0	24:08.4	0.0									
Круг 1	7:19.4	+3.5	2	25.7	+4.8	8	43.5	+1.6	4	7.2	8:10.1	0.0	1	8:10.1	0.0	1
Круг 2	7:13.0	0.0	1	30.3	+11.6	64	49.9	+10.9	=48	6.2	8:09.1	+5.6	3	16:19.2	0.0	1
Круг 3	7:49.2	0.0	1								7:49.2	0.0	1			
Итог	22:21.6	0.0	1	56.1	+12.1	32	1:33.4	+12.3	15	13.4						
2	27	ЛОГИНОВ Александр	Тюменская область	1 0	1	24:33.0	+24.6									
Круг 1	7:15.9	0.0	1	28.3	+7.5	18	51.0	+9.1	=25	30.8	8:37.7	+27.6	11	8:37.7	+27.6	11
Круг 2	7:16.5	+3.5	2	19.7	+0.9	4	40.5	+1.5	5	6.5	8:03.5	0.0	1	16:41.2	+22.0	3
Круг 3	7:51.8	+2.6	2								7:51.8	+2.6	2			
Итог	22:24.2	+2.6	2	48.1	+4.1	6	1:31.5	+10.4	12	37.3						
3	35	БАБИКОВ Антон	Республика Башкортостан	0 0	0	24:43.3	+34.9									
Круг 1	7:25.2	+9.3	7	25.3	+4.5	5	41.9	0.0	1	7.9	8:15.0	+4.9	2	8:15.0	+4.9	2
Круг 2	7:24.5	+11.5	9	20.7	+1.9	8	39.2	+0.2	2	6.2	8:09.9	+6.4	4	16:24.9	+5.7	2
Круг 3	8:18.4	+29.2	10								8:18.4	+29.2	10			
Итог	23:08.1	+46.5	9	46.1	+2.1	3	1:21.1	0.0	1	14.1						
4	6	ХАЛИЛИ Саид Каримулла	Москва	1 0	1	24:57.0	+48.6									
Круг 1	7:26.0	+10.1	8	32.9	+12.0	44	51.1	+9.2	28	31.0	8:48.1	+38.0	20	8:48.1	+38.0	20
Круг 2	7:18.5	+5.5	4	19.3	+0.5	2	40.3	+1.3	=3	6.5	8:05.3	+1.8	2	16:53.4	+34.2	6
Круг 3	8:03.6	+14.4	5								8:03.6	+14.4	5			
Итог	22:48.1	+26.5	5	52.2	+8.2	16	1:31.4	+10.3	11	37.5						
5	9	ПАЩЕНКО Пётр	ХМАО-Югра	1 0	1	25:10.0	+1:01.6									
Круг 1	7:28.0	+12.1	10	25.6	+4.7	6	43.0	+1.1	=2	33.1	8:44.1	+34.0	15	8:44.1	+34.0	15
Круг 2	7:22.1	+9.1	6	28.9	+10.1	56	48.3	+9.3	=40	6.7	8:17.1	+13.6	7	17:01.2	+42.0	7
Круг 3	8:08.8	+19.6	7								8:08.8	+19.6	7			
Итог	22:58.9	+37.3	8	54.5	+10.5	26	1:31.3	+10.2	=9	39.8						
5	14	ВАГИН Алексей	ХМАО-Югра	0 0	0	25:10.0	+1:01.6									
Круг 1	7:28.5	+12.6	11	31.3	+10.4	30	47.8	+5.9	=12	7.5	8:23.8	+13.7	5	8:23.8	+13.7	5
Круг 2	7:28.4	+15.4	11	24.2	+5.4	27	43.5	+4.5	14	6.8	8:18.7	+15.2	8	16:42.5	+23.3	4
Круг 3	8:27.5	+38.3	16								8:27.5	+38.3	16			
Итог	23:24.4	+1:02.8	13	55.5	+11.5	29	1:31.3	+10.2	=9	14.3						
7	49	БАЖИН Кирилл	Свердловская область	0 0	0	25:10.1	+1:01.7									
Круг 1	7:33.0	+17.1	14	33.2	+12.3	46	51.0	+9.1	=25	7.6	8:31.6	+21.5	7	8:31.6	+21.5	7
Круг 2	7:27.2	+14.2	10	21.5	+2.8	11	42.8	+3.8	=11	6.5	8:16.5	+13.0	6	16:48.1	+28.9	5
Круг 3	8:22.0	+32.8	12								8:22.0	+32.8	12			
Итог	23:22.2	+1:00.6	12	54.7	+10.8	27	1:33.8	+12.7	=16	14.1						
8	42	УСОВ Даниил	Пермский край	1 0	1	25:19.4	+1:11.0									
Круг 1	7:30.6	+14.7	12	24.1	+3.3	3	43.6	+1.7	5	30.7	8:44.9	+34.8	17	8:44.9	+34.8	17
Круг 2	7:38.6	+25.6	19	19.7	+1.0	5	40.3	+1.3	=3	6.5	8:25.4	+21.9	10	17:10.3	+51.1	10
Круг 3	8:09.1	+19.9	=8								8:09.1	+19.9	=8			
Итог	23:18.3	+56.7	11	43.9	+0.0	2	1:23.9	+2.8	2	37.2						
9	53	МУХАМЕДЗЯНОВ Ильназ	Удмуртская Республика	2 0	2	25:27.7	+1:19.3									
Круг 1	7:35.2	+19.3	17	31.1	+10.3	29	51.0	+9.1	=25	55.2	9:21.4	+1:11.3	41	9:21.4	+1:11.3	41
Круг 2	7:21.5	+8.5	5	23.9	+5.2	22	42.8	+3.8	=11	6.4	8:10.7	+7.2	5	17:32.1	+1:12.9	17
Круг 3	7:55.6	+6.4	3								7:55.6	+6.4	3			
Итог	22:52.3	+30.7	6	55.1	+11.1	28	1:33.8	+12.7	=16	1:01.6						
9	38	СИДОРОВ Евгений	Красноярский край - Ленинградская область	0 1	1	25:27.7	+1:19.3									
Круг 1	7:23.1	+7.2	5	29.9	+9.1	26	51.6	+9.7	35	7.2	8:21.9	+11.8	3	8:21.9	+11.8	3

Данные получены с помощью ПО: WSRP by Vasily Zhizhin

Отчет создан: 02.03.2024 15:27

Страница 1/9

ХРОНОМЕТРАЖ:

ОРГАНИЗАТОРЫ И СПОНСОРЫ:

РЕЗУЛЬТАТЫ:





# КУБОК РОССИИ ПО БИАТЛОНУ, 5 ЭТАП

среди мужчин и женщин

Г. УФА (РЕСПУБЛИКА БАШКОРТОСТАН)  
СОК "Биатлон"

СБ 02 МАР 2024 14:00  
ЕКП 2040020020016957




## СПРИНТ 10 КМ МУЖЧИНЫ

### Аналитика гонки

Место	Ст.№	Фамилия Имя	Регион	Промехи			Сум			Время			Отст.			
Круг	Трасса			Стрельба			Огневой рубеж			Штраф	Круг			Общее		
	Время	Отст.	М-о	Время	Отст.	М-о	Время	Отст.	М-о		Время	Отст.	М-о	Время	Отст.	М-о
Круг 2	7:28.7	+15.7	12	23.6	+4.9	19	44.9	+5.9	=19	30.9	8:44.5	+41.0	19	17:06.4	+47.2	9
Круг 3	8:21.3	+32.1	11								8:21.3	+32.1	11			
Итого	23:13.1	+51.5	10	53.6	+9.6	23	1:36.5	+15.4	=28	38.1						
11	44	ПОВАРНИЦЫН Александр	Тюменская область							1 1	2			25:32.7	+1:24.3	
Круг 1	7:24.4	+8.5	6	31.9	+11.1	35	50.2	+8.3	=21	31.2	8:45.8	+35.7	18	8:45.8	+35.7	18
Круг 2	7:23.0	+10.0	8	24.6	+5.9	31	43.8	+4.8	15	31.0	8:37.8	+34.3	13	17:23.6	+1:04.4	13
Круг 3	8:09.1	+19.9	=8								8:09.1	+19.9	=8			
Итого	22:56.5	+34.9	7	56.6	+12.6	33	1:34.0	+12.9	21	1:02.2						
12	60	БУРУНДУКОВ Михаил	ХМАО-Югра							0 0	0			25:46.1	+1:37.7	
Круг 1	7:39.1	+23.2	24	34.3	+13.4	52	51.8	+9.9	36	8.5	8:39.4	+29.3	12	8:39.4	+29.3	12
Круг 2	7:34.2	+21.2	15	22.8	+4.1	16	43.4	+4.4	13	6.6	8:24.2	+20.7	9	17:03.6	+44.4	8
Круг 3	8:42.5	+53.3	29								8:42.5	+53.3	29			
Итого	23:55.8	+1:34.2	=23	57.2	+13.3	36	1:35.2	+14.1	23	15.1						
13	15	ИВАНОВ Дмитрий	ХМАО-Югра							1 0	1			25:46.9	+1:38.5	
Круг 1	7:32.4	+16.5	13	29.3	+8.5	23	46.5	+4.6	9	33.1	8:52.0	+41.9	21	8:52.0	+41.9	21
Круг 2	7:40.8	+27.8	22	18.7	0.0	1	39.0	0.0	1	6.6	8:26.4	+22.9	11	17:18.4	+59.2	12
Круг 3	8:28.5	+39.3	18								8:28.5	+39.3	18			
Итого	23:41.7	+1:20.1	17	48.1	+4.1	7	1:25.5	+4.4	4	39.7						
14	59	КОРНЕВ Александр	Удмуртская Республика							2 1	3			25:52.2	+1:43.8	
Круг 1	7:21.7	+5.8	4	33.8	+13.0	49	53.1	+11.2	43	56.2	9:11.0	+1:00.9	29	9:11.0	+1:00.9	29
Круг 2	7:17.7	+4.7	3	19.8	+1.1	7	50.8	+11.8	54	29.5	8:38.0	+34.5	14	17:49.0	+1:29.8	=19
Круг 3	8:03.2	+14.0	4								8:03.2	+14.0	4			
Итого	22:42.6	+21.0	3	53.7	+9.8	24	1:43.9	+22.8	44	1:25.7						
15	72	ИСТАМГУЛОВ Вадим	Тюменская область							0 1	1			25:53.2	+1:44.8	
Круг 1	7:38.2	+22.3	21	32.0	+11.1	37	49.9	+8.0	=19	7.6	8:35.7	+25.6	10	8:35.7	+25.6	10
Круг 2	7:33.3	+20.3	14	28.8	+10.1	55	48.8	+9.8	45	31.8	8:53.9	+50.4	23	17:29.6	+1:10.4	15
Круг 3	8:23.6	+34.4	13								8:23.6	+34.4	13			
Итого	23:35.1	+1:13.5	15	1:00.8	+16.9	48	1:38.7	+17.6	35	39.4						
16	28	ЕМЕРХОНОВ Евгений	Республика Татарстан							1 0	1			25:55.1	+1:46.7	
Круг 1	7:37.0	+21.1	19	33.7	+12.8	48	51.2	+9.3	29	32.8	9:01.0	+50.9	24	9:01.0	+50.9	24
Круг 2	7:35.0	+22.0	16	24.0	+5.2	23	46.1	+7.1	=28	6.9	8:28.0	+24.5	12	17:29.0	+1:09.8	14
Круг 3	8:26.1	+36.9	15								8:26.1	+36.9	15			
Итого	23:38.1	+1:16.5	16	57.7	+13.7	39	1:37.3	+16.2	31	39.7						
17	31	ВЬЮХИН Андрей	Тюменская область							2 1	3			25:56.1	+1:47.7	
Круг 1	7:21.3	+5.4	3	34.0	+13.1	50	52.9	+11.0	=41	53.9	9:08.1	+58.0	27	9:08.1	+58.0	27
Круг 2	7:22.2	+9.2	7	30.0	+11.2	62	53.8	+14.8	65	28.3	8:44.3	+40.8	18	17:52.4	+1:33.2	21
Круг 3	8:03.7	+14.5	6								8:03.7	+14.5	6			
Итого	22:47.2	+25.6	4	1:04.0	+20.0	57	1:46.7	+25.6	54	1:22.2						
18	12	ПЛИЦЕВ Виктор	Ямало-Ненецкий АО							0 1	1			26:00.6	+1:52.2	
Круг 1	7:39.2	+23.3	25	26.0	+5.1	10	48.1	+6.2	15	7.1	8:34.4	+24.3	9	8:34.4	+24.3	9
Круг 2	7:40.3	+27.3	21	24.8	+6.1	34	46.3	+7.3	=30	31.4	8:58.0	+54.5	26	17:32.4	+1:13.2	18
Круг 3	8:28.2	+39.0	17								8:28.2	+39.0	17			
Итого	23:47.7	+1:26.1	19	50.9	+6.9	11	1:34.4	+13.3	22	38.5						
19	16	МАЛЬЦЕВ Данил	Красноярский край							0 0	0			26:08.6	+2:00.2	
Круг 1	7:37.7	+21.8	20	24.4	+3.5	4	45.5	+3.6	8	8.0	8:31.2	+21.1	6	8:31.2	+21.1	6
Круг 2	7:47.5	+34.5	26	19.5	+0.7	3	43.9	+4.9	16	7.9	8:39.3	+35.8	15	17:10.5	+51.3	11
Круг 3	8:58.1	+1:08.9	37								8:58.1	+1:08.9	37			





# КУБОК РОССИИ ПО БИАТЛОНУ, 5 ЭТАП

среди мужчин и женщин

Г. УФА (РЕСПУБЛИКА БАШКОРТОСТАН)  
СОК "Биатлон"

СБ 02 МАР 2024 14:00  
ЕКП 2040020020016957




## СПРИНТ 10 КМ МУЖЧИНЫ

### Аналитика гонки

Место	Ст.№	Фамилия Имя	Регион	Промехи			Сум			Время			Отст.			
Круг	Трасса			Стрельба			Огневой рубеж			Штраф	Круг			Общее		
	Время	Отст.	М-о	Время	Отст.	М-о	Время	Отст.	М-о		Время	Отст.	М-о	Время	Отст.	М-о
Итог	24:23.3	+2:01.7	31	43.9	0.0	1	1:29.4	+8.3	6	15.9						
<b>20</b>	<b>58</b>	<b>БАБЧИН Александр</b>	Республика Башкортостан							<b>0 0</b>	<b>0</b>	<b>26:12.3</b>	<b>+2:03.9</b>			
Круг 1	7:50.6	+34.7	38	28.7	+7.8	19	45.2	+3.3	7	8.0	8:43.8	+33.7	14	8:43.8	+33.7	14
Круг 2	7:54.2	+41.2	34	23.6	+4.9	20	45.4	+6.4	=23	6.6	8:46.2	+42.7	21	17:30.0	+1:10.8	16
Круг 3	8:42.3	+53.1	28								8:42.3	+53.1	28			
Итог	24:27.1	+2:05.5	32	52.3	+8.4	17	1:30.6	+9.5	8	14.6						
<b>21</b>	<b>46</b>	<b>АБАШЕВ Дмитрий</b>	Ямало-Ненецкий АО							<b>0 2</b>	<b>2</b>	<b>26:24.8</b>	<b>+2:16.4</b>			
Круг 1	7:36.5	+20.6	18	28.2	+7.3	17	48.8	+6.9	18	7.4	8:32.7	+22.6	8	8:32.7	+22.6	8
Круг 2	7:43.4	+30.4	24	25.3	+6.5	39	46.9	+7.9	34	56.9	9:27.2	+1:23.7	44	17:59.9	+1:40.7	24
Круг 3	8:24.9	+35.7	14								8:24.9	+35.7	14			
Итог	23:44.8	+1:23.2	18	53.5	+9.6	22	1:35.7	+14.6	26	1:04.3						
<b>22</b>	<b>30</b>	<b>КАЮМОВ Рустам</b>	Ямало-Ненецкий АО							<b>1 0</b>	<b>1</b>	<b>26:26.7</b>	<b>+2:18.3</b>			
Круг 1	7:42.2	+26.3	28	32.3	+11.4	39	53.4	+11.5	=44	32.4	9:08.0	+57.9	26	9:08.0	+57.9	26
Круг 2	7:49.3	+36.3	29	25.5	+6.8	41	45.1	+6.1	21	6.6	8:41.0	+37.5	16	17:49.0	+1:29.8	=19
Круг 3	8:37.7	+48.5	25								8:37.7	+48.5	25			
Итог	24:09.2	+1:47.6	27	57.9	+13.9	40	1:38.5	+17.4	33	39.0						
<b>23</b>	<b>5</b>	<b>КОЛОТОВ Иван</b>	Пермский край							<b>0 3</b>	<b>3</b>	<b>26:31.8</b>	<b>+2:23.4</b>			
Круг 1	7:27.6	+11.7	9	25.8	+4.9	9	48.4	+6.5	17	6.4	8:22.4	+12.3	4	8:22.4	+12.3	4
Круг 2	7:28.8	+15.8	13	22.9	+4.2	17	45.4	+6.4	=23	1:21.6	9:35.8	+1:32.3	47	17:58.2	+1:39.0	23
Круг 3	8:33.6	+44.4	21								8:33.6	+44.4	21			
Итог	23:30.0	+1:08.4	14	48.7	+4.8	8	1:33.8	+12.7	=16	1:28.0						
<b>24</b>	<b>52</b>	<b>ИРОДОВ Денис</b>	Новосибирская область - Республика Алтай							<b>1 0</b>	<b>1</b>	<b>26:38.5</b>	<b>+2:30.1</b>			
Круг 1	7:38.8	+22.9	23	47.6	+26.7	79	1:08.4	+26.5	77	32.7	9:19.9	+1:09.8	40	9:19.9	+1:09.8	40
Круг 2	7:51.4	+38.4	31	24.1	+5.3	26	46.1	+7.1	=28	7.2	8:44.7	+41.2	20	18:04.6	+1:45.4	26
Круг 3	8:33.9	+44.7	22								8:33.9	+44.7	22			
Итог	24:04.1	+1:42.5	26	1:11.7	+27.8	70	1:54.5	+33.4	64	39.9						
<b>25</b>	<b>71</b>	<b>ИДИНОВ Евгений</b>	Московская область							<b>0 0</b>	<b>0</b>	<b>26:50.9</b>	<b>+2:42.5</b>			
Круг 1	7:48.1	+32.2	33	30.9	+10.0	28	50.2	+8.3	=21	8.6	8:46.9	+36.8	19	8:46.9	+36.8	19
Круг 2	8:16.9	+1:03.9	49	19.8	+1.0	6	41.8	+2.8	=7	7.5	9:06.2	+1:02.7	28	17:53.1	+1:33.9	22
Круг 3	8:57.8	+1:08.6	36								8:57.8	+1:08.6	36			
Итог	25:02.8	+2:41.2	39	50.7	+6.8	10	1:32.0	+10.9	13	16.1						
<b>26</b>	<b>50</b>	<b>ТОМШИН Василий</b>	Свердловская область							<b>1 2</b>	<b>3</b>	<b>26:51.7</b>	<b>+2:43.3</b>			
Круг 1	7:44.3	+28.4	=30	23.8	+3.0	2	43.0	+1.1	=2	33.6	9:00.9	+50.8	23	9:00.9	+50.8	23
Круг 2	7:40.1	+27.1	20	23.4	+4.6	18	41.7	+2.7	6	58.1	9:19.9	+1:16.4	35	18:20.8	+2:01.6	32
Круг 3	8:30.9	+41.7	19								8:30.9	+41.7	19			
Итог	23:55.3	+1:33.7	22	47.2	+3.3	4	1:24.7	+3.6	3	1:31.7						
<b>27</b>	<b>41</b>	<b>ДОМИЧЕК Олег</b>	Новосибирская область - Алтайский край							<b>1 0</b>	<b>1</b>	<b>26:55.7</b>	<b>+2:47.3</b>			
Круг 1	7:55.4	+39.5	44	31.3	+10.5	31	51.5	+9.6	34	32.3	9:19.2	+1:09.1	39	9:19.2	+1:09.1	39
Круг 2	7:52.7	+39.7	33	22.7	+4.0	15	42.4	+3.4	10	6.7	8:41.8	+38.3	17	18:01.0	+1:41.8	25
Круг 3	8:54.7	+1:05.5	34								8:54.7	+1:05.5	34			
Итог	24:42.8	+2:21.2	36	54.1	+10.1	25	1:33.9	+12.8	20	39.0						
<b>28</b>	<b>66</b>	<b>БЕКТУГАНОВ Александр</b>	Ямало-Ненецкий АО							<b>1 0</b>	<b>1</b>	<b>26:58.0</b>	<b>+2:49.6</b>			
Круг 1	7:48.6	+32.7	35	30.5	+9.6	27	51.3	+9.4	=30	35.6	9:15.5	+1:05.4	34	9:15.5	+1:05.4	34
Круг 2	7:56.8	+43.8	35	25.1	+6.4	36	47.7	+8.7	36	6.8	8:51.3	+47.8	22	18:06.8	+1:47.6	27
Круг 3	8:51.2	+1:02.0	33								8:51.2	+1:02.0	33			
Итог	24:36.6	+2:15.0	33	55.6	+11.7	30	1:39.0	+17.9	37	42.4						





# КУБОК РОССИИ ПО БИАТЛОНУ, 5 ЭТАП

среди мужчин и женщин

Г. УФА (РЕСПУБЛИКА БАШКОРТОСТАН)  
СОК "Биатлон"

СБ 02 МАР 2024 14:00  
ЕКП 2040020020016957



## СПРИНТ 10 КМ МУЖЧИНЫ

### Аналитика гонки

Место	Ст.№	Фамилия Имя	Регион	Промехи	Сум	Время	Отст.									
Круг	Трасса			Стрельба			Огневой рубеж			Штраф	Круг			Общее		
	Время	Отст.	М-о	Время	Отст.	М-о	Время	Отст.	М-о	Время	Время	Отст.	М-о	Время	Отст.	М-о
29	78	СТЕПАНОВ Иван	Тюменская область	1 0	1	27:01.3	+2:52.9									
Круг 1	7:50.4	+34.5	37	29.2	+8.4	22	52.6	+10.7	40	33.0	9:16.0	+1:05.9	35	9:16.0	+1:05.9	35
Круг 2	8:01.9	+48.9	42	24.0	+5.2	25	45.8	+6.8	27	7.6	8:55.3	+51.8	25	18:11.3	+1:52.1	=28
Круг 3	8:50.0	+1:00.8	32								8:50.0	+1:00.8	32			
Итог	24:42.3	+2:20.7	35	53.2	+9.3	21	1:38.4	+17.3	32	40.6						
30	10	СТРЕЛЬЦОВ Кирилл	Московская область	1 1	2	27:01.7	+2:53.3									
Круг 1	7:43.7	+27.8	29	38.0	+17.1	64	58.7	+16.8	59	32.0	9:14.4	+1:04.3	33	9:14.4	+1:04.3	33
Круг 2	7:46.9	+33.9	25	26.1	+7.4	45	48.2	+9.2	=38	31.9	9:07.0	+1:03.5	29	18:21.4	+2:02.2	33
Круг 3	8:40.3	+51.1	27								8:40.3	+51.1	27			
Итог	24:10.9	+1:49.3	28	1:04.1	+20.2	58	1:46.9	+25.8	55	1:03.9						
31	1	КОВАЛЕВ Алексей	Республика Татарстан	1 1	2	27:05.6	+2:57.2									
Круг 1	7:55.2	+39.3	43	32.8	+12.0	43	51.3	+9.4	=30	31.7	9:18.2	+1:08.1	37	9:18.2	+1:08.1	37
Круг 2	7:50.6	+37.6	30	27.6	+8.9	51	48.3	+9.3	=40	32.1	9:11.0	+1:07.5	31	18:29.2	+2:10.0	36
Круг 3	8:36.4	+47.2	24								8:36.4	+47.2	24			
Итог	24:22.2	+2:00.6	30	1:00.5	+16.5	47	1:39.6	+18.5	38	1:03.8						
32	51	БЛИНОВ Никита	Республика Татарстан	2 1	3	27:08.6	+3:00.2									
Круг 1	7:39.6	+23.7	26	31.4	+10.5	32	50.2	+8.3	=21	57.9	9:27.7	+1:17.6	47	9:27.7	+1:17.6	47
Круг 2	7:49.1	+36.1	28	25.3	+6.5	38	46.7	+7.7	33	31.9	9:07.7	+1:04.2	30	18:35.4	+2:16.2	39
Круг 3	8:33.2	+44.0	20								8:33.2	+44.0	20			
Итог	24:01.9	+1:40.3	25	56.7	+12.8	34	1:36.9	+15.8	30	1:29.8						
33	64	ГОЛЬЦВЕРТ Николай	Новосибирская область	1 2	3	27:09.7	+3:01.3									
Круг 1	7:34.8	+18.9	16	27.4	+6.5	13	52.3	+10.4	39	32.8	8:59.9	+49.8	22	8:59.9	+49.8	22
Круг 2	7:36.9	+23.9	=17	25.2	+6.4	37	49.9	+10.9	=48	58.9	9:25.7	+1:22.2	39	18:25.6	+2:06.4	34
Круг 3	8:44.1	+54.9	31								8:44.1	+54.9	31			
Итог	23:55.8	+1:34.2	=23	52.6	+8.6	18	1:42.2	+21.1	41	1:31.7						
34	17	СМИРНОВ Артем	Москва - Рязанская область	0 1	1	27:15.2	+3:06.8									
Круг 1	7:52.7	+36.8	40	26.4	+5.5	11	44.9	+3.0	6	7.2	8:44.8	+34.7	16	8:44.8	+34.7	16
Круг 2	8:11.2	+58.2	46	21.4	+2.7	10	41.8	+2.8	=7	33.5	9:26.5	+1:23.0	42	18:11.3	+1:52.1	=28
Круг 3	9:03.9	+1:14.7	39								9:03.9	+1:14.7	39			
Итог	25:07.8	+2:46.2	41	47.9	+3.9	5	1:26.7	+5.6	5	40.7						
35	29	АЙКИНСКИЙ Михаил	Красноярский край	1 0	1	27:20.2	+3:11.8									
Круг 1	7:40.3	+24.4	27	45.4	+24.5	77	1:06.5	+24.6	75	34.9	9:21.7	+1:11.6	=42	9:21.7	+1:11.6	=42
Круг 2	7:58.3	+45.3	36	27.1	+8.4	49	48.2	+9.2	=38	7.5	8:54.0	+50.5	24	18:15.7	+1:56.5	=30
Круг 3	9:04.5	+1:15.3	40								9:04.5	+1:15.3	40			
Итог	24:43.1	+2:21.5	37	1:12.6	+28.6	72	1:54.7	+33.6	65	42.4						
36	24	КУДРЯШОВ Павел	Новосибирская область	1 0	1	27:27.8	+3:19.4									
Круг 1	7:50.8	+34.9	39	27.4	+6.6	15	48.3	+6.4	16	33.5	9:12.6	+1:02.5	31	9:12.6	+1:02.5	31
Круг 2	8:12.2	+59.2	47	24.4	+5.6	29	45.5	+6.5	26	5.4	9:03.1	+59.6	27	18:15.7	+1:56.5	=30
Круг 3	9:12.1	+1:22.9	46								9:12.1	+1:22.9	46			
Итог	25:15.1	+2:53.5	45	51.9	+7.9	14	1:33.8	+12.7	=16	38.9						
37	69	АПАНАСЕНКО Денис	Новосибирская область	0 0	0	27:47.8	+3:39.4									
Круг 1	8:18.1	+1:02.2	60	32.5	+11.7	40	55.8	+13.9	52	7.8	9:21.7	+1:11.6	=42	9:21.7	+1:11.6	=42
Круг 2	8:18.5	+1:05.5	50	29.9	+11.1	61	49.3	+10.3	=46	7.5	9:15.3	+1:11.8	32	18:37.0	+2:17.8	40
Круг 3	9:10.8	+1:21.6	45								9:10.8	+1:21.6	45			
Итог	25:47.4	+3:25.8	52	1:02.5	+18.5	52	1:45.1	+24.0	48	15.3						
38	37	ИЛЬИНЫХ Станислав	ХМАО-Югра	0 0	0	27:49.4	+3:41.0									
Круг 1	8:13.4	+57.5	55	32.1	+11.3	38	49.9	+8.0	=19	8.8	9:12.1	+1:02.0	30	9:12.1	+1:02.0	30

Данные получены с помощью ПО: WSRP by Vasily Zhizhin

Отчет создан: 02.03.2024 15:27

Страница 4/9

ХРОНОМЕТРАЖ:

ОРГАНИЗАТОРЫ И СПОНСОРЫ:

РЕЗУЛЬТАТЫ:





# КУБОК РОССИИ ПО БИАТЛОНУ, 5 ЭТАП

среди мужчин и женщин

Г. УФА (РЕСПУБЛИКА БАШКОРТОСТАН)  
СОК "Биатлон"

СБ 02 МАР 2024 14:00  
ЕКП 2040020020016957



## СПРИНТ 10 КМ МУЖЧИНЫ

### Аналитика гонки

Место	Ст.№	Фамилия Имя	Регион	Промехи			Сум			Время			Отст.			
Круг	Трасса			Стрельба			Огневой рубеж			Штраф	Круг			Общее		
	Время	Отст.	М-о	Время	Отст.	М-о	Время	Отст.	М-о		Время	Отст.	М-о	Время	Отст.	М-о
Круг 2	8:24.0	+1:11.0	53	26.0	+7.2	43	48.7	+9.7	44	6.9	9:19.6	+1:16.1	34	18:31.7	+2:12.5	37
Круг 3	9:17.7	+1:28.5	47								9:17.7	+1:28.5	47			
Итог	25:55.1	+3:33.5	54	58.1	+14.2	42	1:38.6	+17.5	34	15.7						
39	75	<b>ОМЕЛЬЧЕНКО Максим</b>	Красноярский край							1 1			2	<b>27:55.2</b>		+3:46.8
Круг 1	7:54.4	+38.5	42	33.3	+12.4	47	52.9	+11.0	=41	31.8	9:19.1	+1:09.0	38	9:19.1	+1:09.0	38
Круг 2	8:00.6	+47.6	=39	29.0	+10.3	58	52.0	+13.0	58	33.2	9:25.8	+1:22.3	40	18:44.9	+2:25.7	43
Круг 3	9:10.3	+1:21.1	44								9:10.3	+1:21.1	44			
Итог	25:05.3	+2:43.7	40	1:02.3	+18.4	51	1:44.9	+23.8	47	1:05.0						
40	26	<b>МОЗГОВОЙ Александр</b>	Новосибирская область - Алтайский край							2 1			3	<b>27:56.9</b>		+3:48.5
Круг 1	7:44.3	+28.4	=30	31.9	+11.1	36	54.8	+12.9	49	56.3	9:35.4	+1:25.3	53	9:35.4	+1:25.3	53
Круг 2	8:00.6	+47.6	=39	25.9	+7.2	42	50.4	+11.4	=51	33.5	9:24.5	+1:21.0	38	18:59.9	+2:40.7	46
Круг 3	8:57.0	+1:07.8	35								8:57.0	+1:07.8	35			
Итог	24:41.9	+2:20.3	34	57.9	+14.0	41	1:45.2	+24.1	49	1:29.8						
41	47	<b>БУРЛАКОВ Илья</b>	Республика Башкортостан							0 2			2	<b>27:57.5</b>		+3:49.1
Круг 1	7:47.3	+31.4	32	25.6	+4.8	7	47.6	+5.7	11	7.2	8:42.1	+32.0	13	8:42.1	+32.0	13
Круг 2	7:52.5	+39.5	32	26.0	+7.3	44	47.8	+8.8	37	1:05.0	9:45.3	+1:41.8	49	18:27.4	+2:08.2	35
Круг 3	9:30.1	+1:40.9	54								9:30.1	+1:40.9	54			
Итог	25:09.9	+2:48.3	42	51.7	+7.8	13	1:35.4	+14.3	24	1:12.2						
42	70	<b>МОРИЛОВ Михаил</b>	ХМАО-Югра							1 1			2	<b>27:58.3</b>		+3:49.9
Круг 1	7:53.2	+37.3	41	27.9	+7.0	16	47.4	+5.5	10	36.2	9:16.8	+1:06.7	36	9:16.8	+1:06.7	36
Круг 2	8:00.1	+47.1	38	24.7	+5.9	32	44.9	+5.9	=19	36.5	9:21.5	+1:18.0	37	18:38.3	+2:19.1	41
Круг 3	9:20.0	+1:30.8	48								9:20.0	+1:30.8	48			
Итог	25:13.3	+2:51.7	44	52.6	+8.6	19	1:32.3	+11.2	14	1:12.7						
43	39	<b>ЗУБАРЕВ Алексей</b>	Московская область							1 2			3	<b>28:01.8</b>		+3:53.4
Круг 1	7:48.2	+32.3	34	26.7	+5.8	12	47.8	+5.9	=12	34.1	9:10.1	+1:00.0	28	9:10.1	+1:00.0	28
Круг 2	8:00.8	+47.8	41	29.0	+10.2	57	51.0	+12.0	56	58.9	9:50.7	+1:47.2	52	19:00.8	+2:41.6	47
Круг 3	9:01.0	+1:11.8	38								9:01.0	+1:11.8	38			
Итог	24:50.0	+2:28.4	38	55.7	+11.7	31	1:38.8	+17.7	36	1:33.0						
44	67	<b>АЙКАШЕВ Никита</b>	ХМАО-Югра							1 1			2	<b>28:02.9</b>		+3:54.5
Круг 1	8:00.0	+44.1	46	28.9	+8.1	20	47.9	+6.0	14	34.7	9:22.6	+1:12.5	44	9:22.6	+1:12.5	44
Круг 2	8:14.4	+1:01.4	48	22.6	+3.9	13	42.1	+3.1	9	34.2	9:30.7	+1:27.2	45	18:53.3	+2:34.1	44
Круг 3	9:09.6	+1:20.4	42								9:09.6	+1:20.4	42			
Итог	25:24.0	+3:02.4	46	51.6	+7.6	12	1:30.0	+8.9	7	1:08.9						
45	81	<b>НИКОЛАЕВ Дмитрий</b>	Московская область							1 1			2	<b>28:11.2</b>		+4:02.8
Круг 1	8:03.1	+47.2	49	34.6	+13.7	53	56.1	+14.2	55	35.1	9:34.3	+1:24.2	51	9:34.3	+1:24.2	51
Круг 2	7:59.9	+46.9	37	26.7	+7.9	46	52.3	+13.3	63	34.9	9:27.1	+1:23.6	43	19:01.4	+2:42.2	=48
Круг 3	9:09.8	+1:20.6	43								9:09.8	+1:20.6	43			
Итог	25:12.8	+2:51.2	43	1:01.3	+17.3	50	1:48.4	+27.3	=56	1:10.0						
46	65	<b>КОСТЮКОВ Ярослав</b>	Красноярский край - Ленинградская область							1 0			1	<b>28:12.2</b>		+4:03.8
Круг 1	7:59.2	+43.3	45	29.5	+8.6	25	51.3	+9.4	=30	35.6	9:26.1	+1:16.0	46	9:26.1	+1:16.0	46
Круг 2	8:26.8	+1:13.8	54	22.6	+3.9	14	44.3	+5.3	17	7.5	9:18.6	+1:15.1	33	18:44.7	+2:25.5	42
Круг 3	9:27.5	+1:38.3	52								9:27.5	+1:38.3	52			
Итог	25:53.5	+3:31.9	53	52.2	+8.2	15	1:35.6	+14.5	25	43.1						
46	13	<b>САННИКОВ Илья</b>	Москва							0 0			0	<b>28:12.2</b>		+4:03.8
Круг 1	8:16.1	+1:00.2	58	31.6	+10.7	33	50.6	+8.7	24	7.5	9:14.2	+1:04.1	32	9:14.2	+1:04.1	32
Круг 2	8:27.9	+1:14.9	55	25.4	+6.6	40	45.4	+6.4	=23	7.0	9:20.3	+1:16.8	36	18:34.5	+2:15.3	38
Круг 3	9:37.7	+1:48.5	58								9:37.7	+1:48.5	58			





# КУБОК РОССИИ ПО БИАТЛОНУ, 5 ЭТАП

среди мужчин и женщин

Г. УФА (РЕСПУБЛИКА БАШКОРТОСТАН)  
СОК "Биатлон"

СБ 02 МАР 2024 14:00  
ЕКП 2040020020016957



## СПРИНТ 10 КМ МУЖЧИНЫ

### Аналитика гонки

Место	Ст.№	Фамилия Имя	Регион	Промехи			Сум			Время			Отст.			
Круг	Трасса			Стрельба			Огневой рубеж			Штраф	Круг			Общее		
	Время	Отст.	М-о	Время	Отст.	М-о	Время	Отст.	М-о		Время	Отст.	М-о	Время	Отст.	М-о
Итого	26:21.7	+4:00.1	55	57.0	+13.0	35	1:36.0	+14.9	27	14.5						
<b>48</b>	<b>33</b>	<b>АЛЕКСЕЕВ Николай</b>	Чувашская Республика							<b>1 1</b>	<b>2</b>	<b>28:22.6</b>	<b>+4:14.2</b>			
Круг 1	8:06.4	+50.5	51	32.7	+11.8	41	55.9	+14.0	=53	32.8	9:35.1	+1:25.0	52	9:35.1	+1:25.0	52
Круг 2	8:05.8	+52.8	44	24.8	+6.1	33	47.2	+8.2	35	33.3	9:26.3	+1:22.8	41	19:01.4	+2:42.2	=48
Круг 3	9:21.2	+1:32.0	51								9:21.2	+1:32.0	51			
Итого	25:33.4	+3:11.8	48	57.5	+13.6	38	1:43.1	+22.0	43	1:06.1						
<b>49</b>	<b>63</b>	<b>ФАКЕЕВ Андрей</b>	Республика Башкортостан							<b>2 3</b>	<b>5</b>	<b>28:29.3</b>	<b>+4:20.9</b>			
Круг 1	7:49.5	+33.6	36	34.2	+13.4	51	52.0	+10.1	37	59.0	9:40.5	+1:30.4	55	9:40.5	+1:30.4	55
Круг 2	7:48.9	+35.9	27	24.2	+5.4	28	48.4	+9.4	42	1:28.1	10:05.4	+2:01.9	58	19:45.9	+3:26.7	53
Круг 3	8:43.4	+54.2	30								8:43.4	+54.2	30			
Итого	24:21.8	+2:00.2	29	58.5	+14.5	43	1:40.4	+19.3	39	2:27.1						
<b>50</b>	<b>34</b>	<b>АКИМОВ Даниил</b>	Чувашская Республика							<b>0 2</b>	<b>2</b>	<b>28:33.3</b>	<b>+4:24.9</b>			
Круг 1	8:03.0	+47.1	48	20.8	0.0	1	54.1	+12.2	47	7.4	9:04.5	+54.4	25	9:04.5	+54.4	25
Круг 2	8:05.2	+52.2	43	29.2	+10.5	59	50.0	+11.0	50	59.4	9:54.6	+1:51.1	54	18:59.1	+2:39.9	45
Круг 3	9:34.2	+1:45.0	55								9:34.2	+1:45.0	55			
Итого	25:42.4	+3:20.8	49	50.1	+6.1	9	1:44.1	+23.0	45	1:06.8						
<b>51</b>	<b>62</b>	<b>КИЛИВНЮК Кирилл</b>	Удмуртская Республика							<b>2 4</b>	<b>6</b>	<b>28:37.2</b>	<b>+4:28.8</b>			
Круг 1	7:33.2	+17.3	15	39.6	+18.7	68	59.3	+17.4	=60	58.5	9:31.0	+1:20.9	49	9:31.0	+1:20.9	49
Круг 2	7:42.7	+29.7	23	38.9	+20.2	78	58.2	+19.2	74	1:51.2	10:32.1	+2:28.6	63	20:03.1	+3:43.9	57
Круг 3	8:34.1	+44.9	23								8:34.1	+44.9	23			
Итого	23:50.0	+1:28.4	20	1:18.6	+34.6	78	1:57.5	+36.4	70	2:49.7						
<b>52</b>	<b>23</b>	<b>СЛУШКИН Даниил</b>	Свердловская область							<b>1 1</b>	<b>2</b>	<b>28:38.8</b>	<b>+4:30.4</b>			
Круг 1	8:07.2	+51.3	53	36.3	+15.5	60	55.4	+13.5	51	33.8	9:36.4	+1:26.3	54	9:36.4	+1:26.3	54
Круг 2	8:31.6	+1:18.6	56	28.4	+9.7	54	49.3	+10.3	=46	34.4	9:55.3	+1:51.8	55	19:31.7	+3:12.5	51
Круг 3	9:07.1	+1:17.9	41								9:07.1	+1:17.9	41			
Итого	25:45.9	+3:24.3	51	1:04.8	+20.9	59	1:44.7	+23.6	46	1:08.2						
<b>53</b>	<b>43</b>	<b>ШАШЕРИН Евгений</b>	Санкт-Петербург							<b>2 5</b>	<b>7</b>	<b>29:03.8</b>	<b>+4:55.4</b>			
Круг 1	7:38.6	+22.7	22	33.0	+12.1	45	55.2	+13.3	50	56.4	9:30.2	+1:20.1	48	9:30.2	+1:20.1	48
Круг 2	7:36.9	+23.9	=17	35.2	+16.4	73	56.4	+17.4	71	2:20.6	10:53.9	+2:50.4	71	20:24.1	+4:04.9	60
Круг 3	8:39.7	+50.5	26								8:39.7	+50.5	26			
Итого	23:55.2	+1:33.6	21	1:08.2	+24.3	63	1:51.6	+30.5	=59	3:17.0						
<b>54</b>	<b>55</b>	<b>РЫБИН Егор</b>	Москва							<b>0 0</b>	<b>0</b>	<b>29:12.0</b>	<b>+5:03.6</b>			
Круг 1	8:39.1	+1:23.2	68	36.1	+15.2	59	56.2	+14.3	56	7.0	9:42.3	+1:32.2	56	9:42.3	+1:32.2	56
Круг 2	8:47.6	+1:34.6	65	34.7	+16.0	72	55.8	+16.8	70	6.7	9:50.1	+1:46.6	51	19:32.4	+3:13.2	52
Круг 3	9:39.6	+1:50.4	60								9:39.6	+1:50.4	60			
Итого	27:06.3	+4:44.7	66	1:10.8	+26.9	69	1:52.0	+30.9	=61	13.7						
<b>55</b>	<b>36</b>	<b>ВЛАДИМИРОВ Кирилл</b>	Санкт-Петербург							<b>2 2</b>	<b>4</b>	<b>29:14.3</b>	<b>+5:05.9</b>			
Круг 1	8:04.5	+48.6	50	39.0	+18.1	67	59.3	+17.4	=60	57.6	10:01.4	+1:51.3	59	10:01.4	+1:51.3	59
Круг 2	8:07.1	+54.1	45	24.0	+5.2	24	46.4	+7.4	32	59.0	9:52.5	+1:49.0	53	19:53.9	+3:34.7	55
Круг 3	9:20.4	+1:31.2	49								9:20.4	+1:31.2	49			
Итого	25:32.0	+3:10.4	47	1:03.0	+19.0	54	1:45.7	+24.6	50	1:56.6						
<b>56</b>	<b>79</b>	<b>ЗИГАНЧИН Рафаэль</b>	ХМАО-Югра							<b>0 1</b>	<b>1</b>	<b>29:15.8</b>	<b>+5:07.4</b>			
Круг 1	8:15.8	+59.9	57	38.3	+17.5	65	59.4	+17.5	62	8.1	9:23.3	+1:13.2	45	9:23.3	+1:13.2	45
Круг 2	8:35.0	+1:22.0	59	29.9	+11.1	60	52.2	+13.2	=60	36.2	10:03.4	+1:59.9	57	19:26.7	+3:07.5	50
Круг 3	9:49.1	+1:59.9	63								9:49.1	+1:59.9	63			
Итого	26:39.9	+4:18.3	59	1:08.2	+24.3	64	1:51.6	+30.5	=59	44.3						





# КУБОК РОССИИ ПО БИАТЛОНУ, 5 ЭТАП

среди мужчин и женщин

Г. УФА (РЕСПУБЛИКА БАШКОРТОСТАН)  
СОК "Биатлон"

СБ 02 МАР 2024 14:00  
ЕКП 2040020020016957




## СПРИНТ 10 КМ МУЖЧИНЫ

### Аналитика гонки

Место	Ст.№	Фамилия Имя	Регион	Промехи	Сум	Время	Отст.									
Круг	Трасса			Стрельба			Огневой рубеж			Штраф	Круг			Общее		
	Время	Отст.	М-о	Время	Отст.	М-о	Время	Отст.	М-о	Время	Время	Отст.	М-о	Время	Отст.	М-о
57	56	ГРИШИН Ярослав	Сахалинская область					1 0		1	29:31.8			+5:23.4		
Круг 1	8:24.0	+1:08.1	63	37.7	+16.9	63	1:03.2	+21.3	68	35.7	10:02.9	+1:52.8	61	10:02.9	+1:52.8	61
Круг 2	8:41.3	+1:28.3	62	31.4	+12.7	66	55.2	+16.2	68	8.0	9:44.5	+1:41.0	48	19:47.4	+3:28.2	54
Круг 3	9:44.4	+1:55.2	61								9:44.4	+1:55.2	61			
Итог	26:49.7	+4:28.1	62	1:09.2	+25.2	66	1:58.4	+37.3	72	43.7						
58	77	ЗЛОБИН Владислав	ХМАО-Югра					2 0		2	29:35.1			+5:26.7		
Круг 1	8:13.7	+57.8	56	42.6	+21.8	75	1:06.7	+24.8	76	1:05.3	10:25.7	+2:15.6	64	10:25.7	+2:15.6	64
Круг 2	8:33.5	+1:20.5	58	21.0	+2.3	9	50.9	+11.9	55	8.1	9:32.5	+1:29.0	46	19:58.2	+3:39.0	56
Круг 3	9:36.9	+1:47.7	56								9:36.9	+1:47.7	56			
Итог	26:24.1	+4:02.5	56	1:03.7	+19.8	56	1:57.6	+36.5	71	1:13.4						
59	32	ВЛАСОВ Максим	Санкт-Петербург					1 1		2	30:15.7			+6:07.3		
Круг 1	8:06.7	+50.8	52	27.4	+6.6	14	51.4	+9.5	33	34.6	9:32.7	+1:22.6	50	9:32.7	+1:22.6	50
Круг 2	9:01.9	+1:48.9	69	30.0	+11.3	63	55.1	+16.1	67	35.3	10:32.3	+2:28.8	64	20:05.0	+3:45.8	58
Круг 3	10:10.7	+2:21.5	70								10:10.7	+2:21.5	70			
Итог	27:19.3	+4:57.7	67	57.5	+13.6	37	1:46.5	+25.4	=52	1:09.9						
60	40	КОЙНОВ Егор	Челябинская область					3 0		3	30:20.8			+6:12.4		
Круг 1	8:31.1	+1:15.2	65	31.8	+11.0	34	55.9	+14.0	=53	1:30.1	10:57.1	+2:47.0	71	10:57.1	+2:47.0	71
Круг 2	8:49.1	+1:36.1	66	27.3	+8.5	50	50.5	+11.5	53	6.8	9:46.4	+1:42.9	50	20:43.5	+4:24.3	62
Круг 3	9:37.3	+1:48.1	57								9:37.3	+1:48.1	57			
Итог	26:57.5	+4:35.9	65	59.1	+15.2	44	1:46.4	+25.3	51	1:36.9						
61	4	СИРАДЧУК Леонид	Республика Мордовия					1 1		2	30:22.3			+6:13.9		
Круг 1	8:36.1	+1:20.2	67	29.1	+8.2	21	52.1	+10.2	38	34.0	10:02.2	+1:52.1	60	10:02.2	+1:52.1	60
Круг 2	8:53.5	+1:40.5	67	23.7	+5.0	21	44.4	+5.4	18	34.5	10:12.4	+2:08.9	60	20:14.6	+3:55.4	59
Круг 3	10:07.7	+2:18.5	69								10:07.7	+2:18.5	69			
Итог	27:37.3	+5:15.7	68	52.8	+8.9	20	1:36.5	+15.4	=28	1:08.5						
62	61	ВИНОКУРОВ Мирослав	Республика Татарстан					2 1		3	30:24.2			+6:15.8		
Круг 1	8:25.4	+1:09.5	64	35.5	+14.6	56	56.3	+14.4	57	1:03.7	10:25.4	+2:15.3	63	10:25.4	+2:15.3	63
Круг 2	8:37.9	+1:24.9	61	28.1	+9.4	52	52.1	+13.1	59	35.8	10:05.8	+2:02.3	59	20:31.2	+4:12.0	61
Круг 3	9:53.0	+2:03.8	66								9:53.0	+2:03.8	66			
Итог	26:56.3	+4:34.7	=63	1:03.7	+19.8	55	1:48.4	+27.3	=56	1:39.5						
63	20	ТЕМКИН Сергей	Удмуртская Республика					3 2		5	30:37.1			+6:28.7		
Круг 1	8:12.7	+56.8	54	35.0	+14.1	54	54.7	+12.8	48	1:27.8	10:35.2	+2:25.1	67	10:35.2	+2:25.1	67
Круг 2	8:22.7	+1:09.7	52	24.9	+6.1	35	46.3	+7.3	=30	1:03.9	10:12.9	+2:09.4	61	20:48.1	+4:28.9	63
Круг 3	9:49.0	+1:59.8	62								9:49.0	+1:59.8	62			
Итог	26:24.4	+4:02.8	57	59.9	+16.0	45	1:41.0	+19.9	40	2:31.7						
64	48	КАЛАЧЕВ Тимофей	Санкт-Петербург					4 2		6	30:41.4			+6:33.0		
Круг 1	8:02.2	+46.3	47	38.4	+17.5	66	1:01.2	+19.3	66	2:04.2	11:07.6	+2:57.5	73	11:07.6	+2:57.5	73
Круг 2	8:22.1	+1:09.1	51	21.7	+3.0	12	45.3	+6.3	22	1:05.6	10:13.0	+2:09.5	62	21:20.6	+5:01.4	68
Круг 3	9:20.8	+1:31.6	50								9:20.8	+1:31.6	50			
Итог	25:45.1	+3:23.5	50	1:00.1	+16.2	46	1:46.5	+25.4	=52	3:09.8						
65	18	АСТАХОВ Илья	Санкт-Петербург					1 4		5	30:55.8			+6:47.4		
Круг 1	8:31.2	+1:15.3	66	29.4	+8.5	24	53.4	+11.5	=44	34.8	9:59.4	+1:49.3	57	9:59.4	+1:49.3	57
Круг 2	8:32.4	+1:19.4	57	33.1	+14.3	68	55.4	+16.4	69	1:59.1	11:26.9	+3:23.4	75	21:26.3	+5:07.1	71
Круг 3	9:29.5	+1:40.3	53								9:29.5	+1:40.3	53			
Итог	26:33.1	+4:11.5	58	1:02.5	+18.6	53	1:48.8	+27.7	58	2:33.9						
66	11	ИВАНОВ Юрий	Московская область					1 1		2	31:02.6			+6:54.2		
Круг 1	8:49.1	+1:33.2	71	41.0	+20.1	72	1:03.7	+21.8	=69	33.9	10:26.7	+2:16.6	65	10:26.7	+2:16.6	65





# КУБОК РОССИИ ПО БИАТЛОНУ, 5 ЭТАП

среди мужчин и женщин

Г. УФА (РЕСПУБЛИКА БАШКОРТОСТАН)  
СОК "Биатлон"

СБ 02 МАР 2024 14:00  
ЕКП 2040020020016957



## СПРИНТ 10 КМ МУЖЧИНЫ

### Аналитика гонки

Место	Ст.№	Фамилия Имя	Регион	Промехи	Сум	Время	Отст.									
<b>Круг</b>	<b>Трасса</b>			<b>Стрельба</b>			<b>Огневой рубеж</b>			<b>Штраф</b>	<b>Круг</b>			<b>Общее</b>		
	<b>Время</b>	<b>Отст.</b>	<b>М-о</b>	<b>Время</b>	<b>Отст.</b>	<b>М-о</b>	<b>Время</b>	<b>Отст.</b>	<b>М-о</b>	<b>Время</b>	<b>Время</b>	<b>Отст.</b>	<b>М-о</b>	<b>Время</b>	<b>Отст.</b>	<b>М-о</b>
Круг 2	9:06.1	+1:53.1	71	28.4	+9.7	53	53.0	+14.0	64	35.2	10:34.3	+2:30.8	65	21:01.0	+4:41.8	64
Круг 3	10:01.6	+2:12.4	68								10:01.6	+2:12.4	68			
Итог	27:56.8	+5:35.2	70	1:09.5	+25.5	67	1:56.7	+35.6	67	1:09.1						
<b>67</b>	<b>21</b>	<b>АХТЯМОВ Ильмир</b>	Санкт-Петербург							<b>1 3</b>	<b>4</b>			<b>31:03.1</b>		<b>+6:54.7</b>
Круг 1	8:21.9	+1:06.0	61	35.7	+14.9	57	1:01.1	+19.2	65	37.2	10:00.2	+1:50.1	58	10:00.2	+1:50.1	58
Круг 2	8:43.9	+1:30.9	63	36.1	+17.3	77	59.6	+20.6	=76	1:41.0	11:24.5	+3:21.0	74	21:24.7	+5:05.5	69
Круг 3	9:38.4	+1:49.2	59								9:38.4	+1:49.2	59			
Итог	26:44.2	+4:22.6	60	1:11.9	+27.9	71	2:00.7	+39.6	73	2:18.2						
<b>68</b>	<b>68</b>	<b>ЕФИМОВ Михаил</b>	Чувашская Республика							<b>2 2</b>	<b>4</b>			<b>31:12.7</b>		<b>+7:04.3</b>
Круг 1	8:16.4	+1:00.5	59	45.0	+24.1	76	1:09.6	+27.7	79	1:04.2	10:30.2	+2:20.1	66	10:30.2	+2:20.1	66
Круг 2	8:47.4	+1:34.4	64	31.7	+13.0	67	56.6	+17.6	72	1:06.0	10:50.0	+2:46.5	69	21:20.2	+5:01.0	67
Круг 3	9:52.5	+2:03.3	65								9:52.5	+2:03.3	65			
Итог	26:56.3	+4:34.7	=63	1:16.8	+32.8	75	2:06.2	+45.1	78	2:10.2						
<b>69</b>	<b>54</b>	<b>ЛЕБЕДЕВ Максим</b>	Псковская область - Красноярский край							<b>3 2</b>	<b>5</b>			<b>31:28.8</b>		<b>+7:20.4</b>
Круг 1	8:23.4	+1:07.5	62	48.3	+27.4	80	1:09.3	+27.4	78	1:29.3	11:02.0	+2:51.9	72	11:02.0	+2:51.9	72
Круг 2	8:35.9	+1:22.9	60	33.2	+14.4	69	54.1	+15.1	66	1:06.6	10:36.6	+2:33.1	67	21:38.6	+5:19.4	72
Круг 3	9:50.2	+2:01.0	64								9:50.2	+2:01.0	64			
Итог	26:49.5	+4:27.9	61	1:21.5	+37.6	79	2:03.4	+42.3	76	2:35.9						
<b>70</b>	<b>73</b>	<b>ВАЛИЕВ Алмаз</b>	Республика Башкортостан							<b>1 1</b>	<b>2</b>			<b>31:29.7</b>		<b>+7:21.3</b>
Круг 1	9:06.2	+1:50.3	74	36.4	+15.5	61	53.7	+11.8	46	37.7	10:37.6	+2:27.5	68	10:37.6	+2:27.5	68
Круг 2	9:13.5	+2:00.5	74	24.6	+5.8	30	48.6	+9.6	43	34.3	10:36.4	+2:32.9	66	21:14.0	+4:54.8	65
Круг 3	10:15.7	+2:26.5	73								10:15.7	+2:26.5	73			
Итог	28:35.4	+6:13.8	74	1:01.0	+17.0	49	1:42.3	+21.2	42	1:12.0						
<b>71</b>	<b>82</b>	<b>СЕМЕНОВ Михаил</b>	Республика Башкортостан							<b>2 0</b>	<b>2</b>			<b>31:32.3</b>		<b>+7:23.9</b>
Круг 1	9:07.6	+1:51.7	76	37.1	+16.3	62	59.8	+17.9	63	1:04.9	11:12.3	+3:02.2	74	11:12.3	+3:02.2	74
Круг 2	9:04.2	+1:51.2	70	30.9	+12.2	65	52.2	+13.2	=60	6.9	10:03.3	+1:59.8	56	21:15.6	+4:56.4	66
Круг 3	10:16.7	+2:27.5	74								10:16.7	+2:27.5	74			
Итог	28:28.5	+6:06.9	73	1:08.1	+24.1	62	1:52.0	+30.9	=61	1:11.8						
<b>72</b>	<b>22</b>	<b>ТУГАРЕВ Артем</b>	Костромская область							<b>1 2</b>	<b>3</b>			<b>31:36.6</b>		<b>+7:28.2</b>
Круг 1	8:39.7	+1:23.8	69	32.8	+11.9	42	57.8	+15.9	58	34.1	10:11.6	+2:01.5	62	10:11.6	+2:01.5	62
Круг 2	9:10.7	+1:57.7	72	35.2	+16.5	74	59.6	+20.6	=76	1:03.4	11:13.7	+3:10.2	73	21:25.3	+5:06.1	70
Круг 3	10:11.3	+2:22.1	=71								10:11.3	+2:22.1	=71			
Итог	28:01.7	+5:40.1	71	1:08.0	+24.1	61	1:57.4	+36.3	69	1:37.5						
<b>73</b>	<b>45</b>	<b>ЖАРИКОВ Павел</b>	Костромская область							<b>3 2</b>	<b>5</b>			<b>32:19.9</b>		<b>+8:11.5</b>
Круг 1	8:40.9	+1:25.0	70	40.6	+19.7	71	1:03.9	+22.0	71	1:30.9	11:15.7	+3:05.6	75	11:15.7	+3:05.6	75
Круг 2	8:56.4	+1:43.4	68	33.9	+15.1	71	52.2	+13.2	=60	1:04.3	10:52.9	+2:49.4	70	22:08.6	+5:49.4	74
Круг 3	10:11.3	+2:22.1	=71								10:11.3	+2:22.1	=71			
Итог	27:48.6	+5:27.0	69	1:14.5	+30.6	73	1:56.1	+35.0	66	2:35.2						
<b>74</b>	<b>25</b>	<b>КРАСНОБОЯРОВ Константин</b>	Челябинская область							<b>1 1</b>	<b>2</b>			<b>32:41.6</b>		<b>+8:33.2</b>
Круг 1	9:01.5	+1:45.6	72	35.8	+14.9	58	1:04.0	+22.1	72	39.4	10:44.9	+2:34.8	70	10:44.9	+2:34.8	70
Круг 2	9:33.6	+2:20.6	76	33.2	+14.5	70	57.7	+18.7	73	39.9	11:11.2	+3:07.7	72	21:56.1	+5:36.9	73
Круг 3	10:45.5	+2:56.3	76								10:45.5	+2:56.3	76			
Итог	29:20.6	+6:59.0	76	1:09.1	+25.1	65	2:01.7	+40.6	75	1:19.3						
<b>75</b>	<b>3</b>	<b>ЗУБАЙРОВ Данис</b>	Республика Башкортостан							<b>4 1</b>	<b>5</b>			<b>32:48.6</b>		<b>+8:40.2</b>
Круг 1	9:03.0	+1:47.1	73	39.8	+19.0	69	1:03.7	+21.8	=69	2:00.6	12:07.3	+3:57.2	=77	12:07.3	+3:57.2	=77
Круг 2	9:15.5	+2:02.5	75	27.1	+8.3	48	50.4	+11.4	=51	33.9	10:39.8	+2:36.3	68	22:47.1	+6:27.9	76
Круг 3	10:01.5	+2:12.3	67								10:01.5	+2:12.3	67			







# КУБОК РОССИИ ПО БИАТЛОНУ, 5 ЭТАП

среди мужчин и женщин

Г. УФА (РЕСПУБЛИКА БАШКОРТОСТАН)  
СОК "Биатлон"

СБ 02 МАР 2024 14:00  
ЕКП 2040020020016957



## СПРИНТ 10 КМ МУЖЧИНЫ

### Аналитика гонки

Место	Ст.№	Фамилия Имя	Регион	Промехи	Сум	Время	Отст.									
Круг	Трасса			Стрельба			Огневой рубеж			Штраф	Круг			Общее		
	Время	Отст.	М-о	Время	Отст.	М-о	Время	Отст.	М-о	Время	Время	Отст.	М-о	Время	Отст.	М-о
Итог	28:20.0	+5:58.4	72	1:06.9	+23.0	60	1:54.1	+33.0	63	2:34.5						
<b>76</b>	<b>7</b>	<b>ПРОКУРОРОВ Игорь</b>	Смоленская область							<b>1 4</b>	<b>5</b>	<b>33:03.3</b>	<b>+8:54.9</b>			
Круг 1	9:06.8	+1:50.9	75	35.5	+14.6	55	1:00.7	+18.8	64	34.4	10:41.9	+2:31.8	69	10:41.9	+2:31.8	69
Круг 2	9:12.8	+1:59.8	73	41.3	+22.6	79	1:05.8	+26.8	79	1:39.4	11:58.0	+3:54.5	76	22:39.9	+6:20.7	75
Круг 3	10:23.4	+2:34.2	75								10:23.4	+2:34.2	75			
Итог	28:43.0	+6:21.4	75	1:16.9	+32.9	76	2:06.5	+45.4	79	2:13.8						
<b>77</b>	<b>74</b>	<b>ЕДАКИН Арсений</b>	Москва							<b>2 2</b>	<b>4</b>	<b>35:48.9</b>	<b>+11:40.5</b>			
Круг 1	9:47.3	+2:31.4	78	42.5	+21.6	73	1:05.7	+23.8	74	1:04.3	11:57.3	+3:47.2	76	11:57.3	+3:47.2	76
Круг 2	10:19.1	+3:06.1	78	27.1	+8.3	47	51.5	+12.5	57	1:09.2	12:19.8	+4:16.3	77	24:17.1	+7:57.9	77
Круг 3	11:31.8	+3:42.6	78								11:31.8	+3:42.6	78			
Итог	31:38.2	+9:16.6	78	1:09.6	+25.6	68	1:57.2	+36.1	68	2:13.5						
<b>78</b>	<b>8</b>	<b>ПОЛЯКОВ Георгий</b>	Челябинская область							<b>2 2</b>	<b>4</b>	<b>36:34.4</b>	<b>+12:26.0</b>			
Круг 1	9:49.4	+2:33.5	79	42.6	+21.7	74	1:05.3	+23.4	73	1:12.6	12:07.3	+3:57.2	=77	12:07.3	+3:57.2	=77
Круг 2	10:33.0	+3:20.0	80	35.4	+16.7	76	1:00.4	+21.4	78	1:16.6	12:50.0	+4:46.5	79	24:57.3	+8:38.1	78
Круг 3	11:37.1	+3:47.9	79								11:37.1	+3:47.9	79			
Итог	31:59.5	+9:37.9	79	1:18.1	+34.1	77	2:05.7	+44.6	77	2:29.2						
<b>79</b>	<b>2</b>	<b>ЖЕЛАНОВ Александр</b>	Алтайский край							<b>4 2</b>	<b>6</b>	<b>36:46.9</b>	<b>+12:38.5</b>			
Круг 1	9:44.6	+2:28.7	77	46.2	+25.3	78	1:10.2	+28.3	80	2:14.6	13:09.4	+4:59.3	80	13:09.4	+4:59.3	80
Круг 2	10:08.0	+2:55.0	77	44.9	+26.2	80	1:10.2	+31.2	80	1:10.1	12:28.3	+4:24.8	78	25:37.7	+9:18.5	80
Круг 3	11:09.2	+3:20.0	77								11:09.2	+3:20.0	77			
Итог	31:01.8	+8:40.2	77	1:31.1	+47.2	80	2:20.4	+59.3	80	3:24.7						
<b>80</b>	<b>76</b>	<b>ЖАРКОВ Николай</b>	Москва							<b>2 3</b>	<b>5</b>	<b>37:09.6</b>	<b>+13:01.2</b>			
Круг 1	9:54.4	+2:38.5	80	40.4	+19.5	70	1:01.7	+19.8	67	1:13.7	12:09.8	+3:59.7	79	12:09.8	+3:59.7	79
Круг 2	10:20.6	+3:07.6	79	35.3	+16.5	75	59.5	+20.5	75	1:52.9	13:13.0	+5:09.5	80	25:22.8	+9:03.6	79
Круг 3	11:46.8	+3:57.6	80								11:46.8	+3:57.6	80			
Итог	32:01.8	+9:40.2	80	1:15.7	+31.8	74	2:01.2	+40.1	74	3:06.6						

